

WYBORY DO RADY MIEJSKIEJ W GMINIE DO 20 TYS. MIESZKAŃCÓW

Okręg wyborczy nr:	*	1	Liczba mandatów:	1
--------------------	---	---	------------------	---

ZESTAWIENIE WYNIKÓW GŁOSOWANIA W OKRĘGU WYBORCZYM

Zestawienie wyników głosowania w okręgu wyborczym nr 1, utworzonym dla wyboru Rady Miejskiej w Kcyni sporządzone dnia 22 października 2018 r. przez Miejską Komisję Wyborczą w Kcyni.

Komisja stwierdza, że otrzymała protokół głosowania od 1 obwodowej komisji wyborczej ds. ustalenia wyników głosowania i na podstawie tego protokołu ustaliła następujące wyniki głosowania w okręgu:

1	Liczba wyborców uprawnionych do głosowania (<i>umieszczonych w spisie, z uwzględnieniem dodatkowych formularzy</i>) w chwili zakończenia głosowania	*	8	7	4
1a	w tym umieszczonych w części A spisu wyborców (<i>obywatele polscy</i>)	*	8	7	4
1b	w tym umieszczonych w części B spisu wyborców (<i>obywatele UE niebędący obywatelami polskimi</i>)	*	*	*	0

Uwaga! Suma liczb z pkt 1a i 1b **musi być** równa liczbie z pkt 1.

2	Liczba wyborców, którym wydano karty do głosowania (<i>liczba podpisów w spisie oraz adnotacje o wydaniu karty bez potwierdzenia podpisem w spisie</i>)	*	4	8	8
2a	w tym w części A spisu wyborców (<i>obywatele polscy</i>)	*	4	8	8
2b	w tym w części B spisu wyborców (<i>obywatele UE niebędący obywatelami polskimi</i>)	*	*	*	0

Uwaga! Suma liczb z pkt 2a i 2b **musi być** równa liczbie z pkt 2.

3	Liczba wyborców głosujących przez pełnomocnika (<i>liczba kart do głosowania wydanych na podstawie aktów pełnomocnictwa otrzymanych przez obwodowe komisje wyborcze ds. przeprowadzenia głosowania</i>)	*	*	*	0
4	Liczba wyborców, którym wysłano pakiety wyborcze	*	*	*	0
5	Liczba otrzymanych kopert zwrotnych w głosowaniu korespondencyjnym	*	*	*	0
5a	Liczba kopert zwrotnych w głosowaniu korespondencyjnym, w których nie było oświadczenia o osobistym i tajnym oddaniu głosu	*	*	*	0
5b	Liczba kopert zwrotnych w głosowaniu korespondencyjnym, w których oświadczenie nie było podpisane przez wyborcę	*	*	*	0
5c	Liczba kopert zwrotnych w głosowaniu korespondencyjnym, w których nie było koperty na karty do głosowania	*	*	*	0
5d	Liczba kopert zwrotnych w głosowaniu korespondencyjnym, w których znajdowała się niezaklejona koperta na karty do głosowania	*	*	*	0
5e	Liczba kopert na karty do głosowania w głosowaniu korespondencyjnym wrzuconych do urny	*	*	*	0

Uwaga! Liczba z pkt 5 nie może być większa od liczby z pkt 4. Suma liczb z pkt 5a–5e nie może być mniejsza od liczby z pkt 5.

6	Liczba kart wyjętych z urny	*	4	8	8
6a	w tym liczba kart wyjętych z kopert na karty do głosowania w głosowaniu korespondencyjnym	*	*	*	0

Uwaga! Liczba z pkt 6 pomniejszona o liczbę z pkt 6a powinna być równa liczbie z pkt 2. Dodatkowo liczba z pkt 6a nie powinna być większa od liczby z pkt 5e.

[Podpis]

0aa5b47f-b3e0-47f7-bbad-2fd21c07522e

7	Liczba kart nieważnych (innych niż urzędowo ustalone lub nieopatrzonych pieczęcią obwodowej komisji wyborczej ds. przeprowadzenia głosowania)	*	*	*	0
8	Liczba kart ważnych	*	4	8	8

Uwaga! Suma liczb z pkt 7 i 8 musi być równa liczbie z pkt 6.

9	Liczba głosów nieważnych (z kart ważnych)	*	*	1	3
9a	w tym z powodu postawienia znaku „X” obok nazwiska dwóch lub większej liczby kandydatów	*	*	*	5
9b	w tym z powodu niepostawienia znaku „X” obok nazwiska żadnego kandydata	*	*	*	8
9c	w tym z powodu postawienia znaku „X” wyłącznie obok nazwiska skreślonego kandydata (art. 436 § 1 Kodeksu wyborczego)	*	*	*	0

Uwaga! Suma liczb z pkt 9a – 9c musi być równa liczbie z pkt 9.

10	Liczba głosów ważnych oddanych łącznie na wszystkie listy kandydatów (z kart ważnych)	*	4	7	5
----	---	---	---	---	---

Uwaga! Suma liczb z pkt 9 i 10 musi być równa liczbie z pkt 8.

11. Na poszczególne listy kandydatów i umieszczonego na nich kandydata oddano następujące liczby głosów ważnych:

1	RYBAK Magdalena Barbara zgłoszona przez KOMITET WYBORCZY PSL, Lista nr 2	*	*	7	7
2	TYCKUN Edmund Stanisław zgłoszony przez KW PRAWO I SPRAWIEDLIWOŚĆ, Lista nr 10	*	*	5	4
3	KURANT Jan Zygmunt zgłoszony przez KWW PIOTRA HEMMERLINGA „KCYNIA RAZEM”, Lista nr 17	*	1	8	6
4	STACHOWIAK Arkadiusz Marek zgłoszony przez KWW TOMASZ SZCZEPANIAK, Lista nr 18	*	1	5	8

Przy sporządzeniu protokołu obecni byli członkowie Komisji:

1) Bucoń Sabina Genowefa - Przewodniczący

2) Zawiasiniński Tadeusz - Zastępca Przewodniczącego

3) Kaczmarek Adam - Członek

4) Lemiesz Iwona - Członek

5) Maciejewska Alina Maria - Członek

6) Modlińska Aleksandra Maria - Członek

7) Pietruszewska Beata - Członek

8) Wszelaki Justyna - Członek

Sabina Bucoń
.....
(podpis)
T. Zawiasiniński
.....
(podpis)
Adam Kaczmarek
.....
(podpis)
Iwona Lemiesz
.....
(podpis)
Alina Maciejewska
.....
(podpis)
Aleksandra Modlińska
.....
(podpis)
Beata Pietruszewska
.....
(podpis)
Justyna Wszelaki
.....
(podpis)

(Pieczęć Komisji)



Handwritten signature in blue ink, likely of a member of the commission.

WYBORY DO RADY MIEJSKIEJ W GMINIE DO 20 TYS. MIESZKAŃCÓW			
---	--	--	--

Okręg wyborczy nr:	*	2	Liczba mandatów:	1
--------------------	---	---	------------------	---

ZESTAWIENIE WYNIKÓW GŁOSOWANIA W OKRĘGU WYBORCZYM

Zestawienie wyników głosowania w okręgu wyborczym nr 2, utworzonym dla wyboru Rady Miejskiej w Kcyni sporządzone dnia 22 października 2018 r. przez Miejską Komisję Wyborczą w Kcyni.

Komisja stwierdza, że otrzymała protokół głosowania od 1 obwodowej komisji wyborczej ds. ustalenia wyników głosowania i na podstawie tego protokołu ustaliła następujące wyniki głosowania w okręgu:

1	Liczba wyborców uprawnionych do głosowania (<i>umieszczonych w spisie, z uwzględnieniem dodatkowych formularzy</i>) w chwili zakończenia głosowania	*	6	5	8
1a	w tym umieszczonych w części A spisu wyborców (<i>obywatele polscy</i>)	*	6	5	8
1b	w tym umieszczonych w części B spisu wyborców (<i>obywatele UE niebędący obywatelami polskimi</i>)	*	*	*	0

Uwaga! Suma liczb z pkt 1a i 1b musi być równa liczbie z pkt 1.

2	Liczba wyborców, którym wydano karty do głosowania (<i>liczba podpisów w spisie oraz adnotacje o wydaniu karty bez potwierdzenia podpisem w spisie</i>)	*	3	4	6
2a	w tym w części A spisu wyborców (<i>obywatele polscy</i>)	*	3	4	6
2b	w tym w części B spisu wyborców (<i>obywatele UE niebędący obywatelami polskimi</i>)	*	*	*	0

Uwaga! Suma liczb z pkt 2a i 2b musi być równa liczbie z pkt 2.

3	Liczba wyborców głosujących przez pełnomocnika (<i>liczba kart do głosowania wydanych na podstawie aktów pełnomocnictwa otrzymanych przez obwodowe komisje wyborcze ds. przeprowadzenia głosowania</i>)	*	*	*	0
4	Liczba wyborców, którym wysłano pakiety wyborcze	*	*	*	0
5	Liczba otrzymanych kopert zwrotnych w głosowaniu korespondencyjnym	*	*	*	0
5a	Liczba kopert zwrotnych w głosowaniu korespondencyjnym, w których nie było oświadczenia o osobistym i tajnym oddaniu głosu	*	*	*	0
5b	Liczba kopert zwrotnych w głosowaniu korespondencyjnym, w których oświadczenie nie było podpisane przez wyborcę	*	*	*	0
5c	Liczba kopert zwrotnych w głosowaniu korespondencyjnym, w których nie było koperty na karty do głosowania	*	*	*	0
5d	Liczba kopert zwrotnych w głosowaniu korespondencyjnym, w których znajdowała się niezaklejona koperta na karty do głosowania	*	*	*	0
5e	Liczba kopert na karty do głosowania w głosowaniu korespondencyjnym wrzuconych do urny	*	*	*	0

Uwaga! Liczba z pkt 5 nie może być większa od liczby z pkt 4. Suma liczb z pkt 5a–5e nie może być mniejsza od liczby z pkt 5.

6	Liczba kart wyjętych z urny	*	3	4	6
6a	w tym liczba kart wyjętych z kopert na karty do głosowania w głosowaniu korespondencyjnym	*	*	*	0

Uwaga! Liczba z pkt 6 pomniejszona o liczbę z pkt 6a powinna być równa liczbie z pkt 2. Dodatkowo liczba z pkt 6a nie powinna być większa od liczby z pkt 5e.

orzyn dla kół w - CS ten danowad

7	Liczba kart nieważnych (innych niż urzędowo ustalone lub nieopatrzonych pieczęcią obwodowej komisji wyborczej ds. przeprowadzenia głosowania)	*	*	*	0
8	Liczba kart ważnych	*	3	4	6

Uwaga! Suma liczb z pkt 7 i 8 musi być równa liczbie z pkt 6.

9	Liczba głosów nieważnych (z kart ważnych)	*	*	1	9
9a	w tym z powodu postawienia znaku „X” obok nazwiska dwóch lub większej liczby kandydatów	*	*	*	3
9b	w tym z powodu niepostawienia znaku „X” obok nazwiska żadnego kandydata	*	*	1	6
9c	w tym z powodu postawienia znaku „X” wyłącznie obok nazwiska skreślonego kandydata (art. 436 § 1 Kodeksu wyborczego)	*	*	*	0

Uwaga! Suma liczb z pkt 9a – 9c musi być równa liczbie z pkt 9.

10	Liczba głosów ważnych oddanych łącznie na wszystkie listy kandydatów (z kart ważnych)	*	3	2	7
----	---	---	---	---	---

Uwaga! Suma liczb z pkt 9 i 10 musi być równa liczbie z pkt 8.

11. Na poszczególne listy kandydatów i umieszczonego na nich kandydata oddano następujące liczby głosów ważnych:

1	MAROSZ Filip Józef zgłoszony przez KW PRAWO I SPRAWIEDLIWOŚĆ, Lista nr 10	*	*	5	7
2	STACHOWIAK Urszula zgłoszona przez KWW URSZULA STACHOWIAK, Lista nr 21	*	2	7	0

Przy sporządzeniu protokołu obecni byli członkowie Komisji:

1) Bucoń Sabina Genowefa - Przewodniczący

2) Zawiasiniński Tadeusz - Zastępca Przewodniczącego

3) Kaczmarek Adam - Członek


4) Lemiesz Iwona - Członek

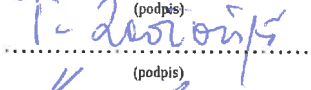
5) Maciejewska Alina Maria - Członek

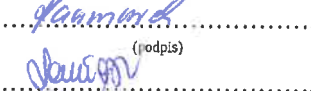
6) Modlińska Aleksandra Maria - Członek

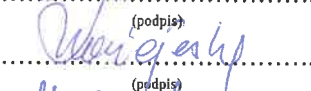
7) Pietruszewska Beata - Członek

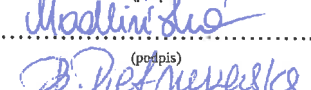
8) Wszelaki Justyna - Członek




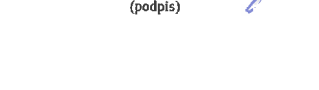
 (podpis)


 (podpis)


 (podpis)


 (podpis)


 (podpis)


 (podpis)


 (podpis)



WYBORY DO RADY MIEJSKIEJ W GMINIE DO 20 TYS. MIESZKAŃCÓW

Okręg wyborczy nr:	*	3	Liczba mandatów:	1
--------------------	---	---	------------------	---

ZESTAWIENIE WYNIKÓW GŁOSOWANIA W OKRĘGU WYBORCZYM

Zestawienie wyników głosowania w okręgu wyborczym nr 3, utworzonym dla wyboru Rady Miejskiej w Kcyni sporządzone dnia 22 października 2018 r. przez Miejską Komisję Wyborczą w Kcyni.

Komisja stwierdza, że otrzymała protokół głosowania od 1 obwodowej komisji wyborczej ds. ustalenia wyników głosowania i na podstawie tego protokołu ustaliła następujące wyniki głosowania w okręgu:

1	Liczba wyborców uprawnionych do głosowania (<i>umieszczonych w spisie, z uwzględnieniem dodatkowych formularzy</i>) w chwili zakończenia głosowania	*	7	8	4
1a	w tym umieszczonych w części A spisu wyborców (<i>obywatele polscy</i>)	*	7	8	4
1b	w tym umieszczonych w części B spisu wyborców (<i>obywatele UE niebędący obywatelami polskimi</i>)	*	*	*	0

Uwaga! Suma liczb z pkt 1a i 1b musi być równa liczbie z pkt 1.

2	Liczba wyborców, którym wydano karty do głosowania (<i>liczba podpisów w spisie oraz adnotacje o wydaniu karty bez potwierdzenia podpisem w spisie</i>)	*	4	1	5
2a	w tym w części A spisu wyborców (<i>obywatele polscy</i>)	*	4	1	5
2b	w tym w części B spisu wyborców (<i>obywatele UE niebędący obywatelami polskimi</i>)	*	*	*	0

Uwaga! Suma liczb z pkt 2a i 2b musi być równa liczbie z pkt 2.

3	Liczba wyborców głosujących przez pełnomocnika (<i>liczba kart do głosowania wydanych na podstawie aktów pełnomocnictwa otrzymanych przez obwodowe komisje wyborcze ds. przeprowadzenia głosowania</i>)	*	*	*	0
4	Liczba wyborców, którym wysłano pakiety wyborcze	*	*	*	0
5	Liczba otrzymanych kopert zwrotnych w głosowaniu korespondencyjnym	*	*	*	0
5a	Liczba kopert zwrotnych w głosowaniu korespondencyjnym, w których nie było oświadczenia o osobistym i tajnym oddaniu głosu	*	*	*	0
5b	Liczba kopert zwrotnych w głosowaniu korespondencyjnym, w których oświadczenie nie było podpisane przez wyborcę	*	*	*	0
5c	Liczba kopert zwrotnych w głosowaniu korespondencyjnym, w których nie było koperty na karty do głosowania	*	*	*	0
5d	Liczba kopert zwrotnych w głosowaniu korespondencyjnym, w których znajdowała się niezaklejona koperta na karty do głosowania	*	*	*	0
5e	Liczba kopert na karty do głosowania w głosowaniu korespondencyjnym wrzuconych do urny	*	*	*	0

Uwaga! Liczba z pkt 5 nie może być większa od liczby z pkt 4. Suma liczb z pkt 5a–5e nie może być mniejsza od liczby z pkt 5.

6	Liczba kart wyjętych z urny	*	4	1	5
6a	w tym liczba kart wyjętych z kopert na karty do głosowania w głosowaniu korespondencyjnym	*	*	*	0

Uwaga! Liczba z pkt 6 pomniejszona o liczbę z pkt 6a powinna być równa liczbie z pkt 2. Dodatkowo liczba z pkt 6a nie powinna być większa od liczby z pkt 5e.



0aa5b47f-b3e0-47f7-bbad-2fd21c07522e

7	Liczba kart nieważnych (innych niż urzędowo ustalone lub nieopatrzonych pieczęcią obwodowej komisji wyborczej ds. przeprowadzenia głosowania)	*	*	*	0
8	Liczba kart ważnych	*	4	1	5

Uwaga! Suma liczb z pkt 7 i 8 musi być równa liczbie z pkt 6.

9	Liczba głosów nieważnych (z kart ważnych)	*	*	2	7
9a	w tym z powodu postawienia znaku „X” obok nazwiska dwóch lub większej liczby kandydatów	*	*	*	4
9b	w tym z powodu niepostawienia znaku „X” obok nazwiska żadnego kandydata	*	*	2	3
9c	w tym z powodu postawienia znaku „X” wyłącznie obok nazwiska skreślonego kandydata (art. 436 § 1 Kodeksu wyborczego)	*	*	*	0

Uwaga! Suma liczb z pkt 9a – 9c musi być równa liczbie z pkt 9.

10	Liczba głosów ważnych oddanych łącznie na wszystkie listy kandydatów (z kart ważnych)	*	3	8	8
----	---	---	---	---	---

Uwaga! Suma liczb z pkt 9 i 10 musi być równa liczbie z pkt 8.

11. Na poszczególne listy kandydatów i umieszczonego na nich kandydata oddano następujące liczby głosów ważnych:

1	KOWALSKA Aneta Magdalena zgłoszona przez KW PRAWO I SPRAWIEDLIWOŚĆ, Lista nr 10	*	*	4	5
2	PRYBIŃSKA-MARCINIAK Anna zgłoszona przez KWW MIROŚŁAWA PEZACKIEGO, Lista nr 15	*	1	1	6
3	WOŁYŃSKA Monika zgłoszona przez KWW PIOTRA HEMMERLINGA „KCYNIA RAZEM”, Lista nr 17	*	1	5	0
4	CYBULSKI Joachim Dawid zgłoszony przez KWW TOMASZ SZCZEPANIAK, Lista nr 18	*	*	4	2
5	KONOPKA Mateusz Marek zgłoszony przez KWW NASZA GMINA KCYNIA, Lista nr 19	*	*	3	5

Przy sporządzeniu protokołu obecni byli członkowie Komisji:

1) Bucoń Sabina Genowefa - Przewodniczący

2) Zawiasięski Tadeusz - Zastępca Przewodniczącego

3) Kaczmarek Adam - Członek


4) Lemiesz Iwona - Członek

5) Maciejewska Alina Maria - Członek

6) Modlińska Aleksandra Maria - Członek

7) Pietruszewska Beata - Członek

8) Wszelaki Justyna - Członek



 Sabina Bucoń (podpis)

 Tadeusz Zawiasięski (podpis)

 Adam Kaczmarek (podpis)

 Iwona Lemiesz (podpis)

 Alina Maciejewska (podpis)

 Aleksandra Modlińska (podpis)

 Beata Pietruszewska (podpis)

 Justyna Wszelaki (podpis)

(pieczęć Komisji)



Handwritten signature in blue ink, likely of a member of the commission.

WYBORY DO RADY MIEJSKIEJ W GMINIE DO 20 TYS. MIESZKAŃCÓW

Okręg wyborczy nr:	*	4	Liczba mandatów:	1
--------------------	---	---	------------------	---

ZESTAWIENIE WYNIKÓW GŁOSOWANIA W OKRĘGU WYBORCZYM

Zestawienie wyników głosowania w okręgu wyborczym nr 4, utworzonym dla wyboru Rady Miejskiej w Kcyni sporządzone dnia 22 października 2018 r. przez Miejską Komisję Wyborczą w Kcyni.

Komisja stwierdza, że otrzymała protokół głosowania od 1 obwodowej komisji wyborczej ds. ustalenia wyników głosowania i na podstawie tego protokołu ustaliła następujące wyniki głosowania w okręgu:

1	Liczba wyborców uprawnionych do głosowania (<i>umieszczonych w spisie, z uwzględnieniem dodatkowych formularzy</i>) w chwili zakończenia głosowania	*	7	3	0
1a	w tym umieszczonych w części A spisu wyborców (<i>obywatele polscy</i>)	*	7	3	0
1b	w tym umieszczonych w części B spisu wyborców (<i>obywatele UE niebędący obywatelami polskimi</i>)	*	*	*	0

Uwaga! Suma liczb z pkt 1a i 1b musi być równa liczbie z pkt 1.

2	Liczba wyborców, którym wydano karty do głosowania (<i>liczba podpisów w spisie oraz adnotacje o wydaniu karty bez potwierdzenia podpisem w spisie</i>)	*	4	2	1
2a	w tym w części A spisu wyborców (<i>obywatele polscy</i>)	*	4	2	1
2b	w tym w części B spisu wyborców (<i>obywatele UE niebędący obywatelami polskimi</i>)	*	*	*	0

Uwaga! Suma liczb z pkt 2a i 2b musi być równa liczbie z pkt 2.

3	Liczba wyborców głosujących przez pełnomocnika (<i>liczba kart do głosowania wydanych na podstawie aktów pełnomocnictwa otrzymanych przez obwodowe komisje wyborcze ds. przeprowadzenia głosowania</i>)	*	*	*	1
4	Liczba wyborców, którym wysłano pakiety wyborcze	*	*	*	0
5	Liczba otrzymanych kopert zwrotnych w głosowaniu korespondencyjnym	*	*	*	0
5a	Liczba kopert zwrotnych w głosowaniu korespondencyjnym, w których nie było oświadczenia o osobistym i tajnym oddaniu głosu	*	*	*	0
5b	Liczba kopert zwrotnych w głosowaniu korespondencyjnym, w których oświadczenie nie było podpisane przez wyborcę	*	*	*	0
5c	Liczba kopert zwrotnych w głosowaniu korespondencyjnym, w których nie było koperty na karty do głosowania	*	*	*	0
5d	Liczba kopert zwrotnych w głosowaniu korespondencyjnym, w których znajdowała się niezaklejona koperta na karty do głosowania	*	*	*	0
5e	Liczba kopert na karty do głosowania w głosowaniu korespondencyjnym wrzuconych do urny	*	*	*	0

Uwaga! Liczba z pkt 5 nie może być większa od liczby z pkt 4. Suma liczb z pkt 5a–5e nie może być mniejsza od liczby z pkt 5.

6	Liczba kart wyjętych z urny	*	4	2	1
6a	w tym liczba kart wyjętych z kopert na karty do głosowania w głosowaniu korespondencyjnym	*	*	*	0

Uwaga! Liczba z pkt 6 pomniejszona o liczbę z pkt 6a powinna być równa liczbie z pkt 2. Dodatkowo liczba z pkt 6a nie powinna być większa od liczby z pkt 5e.



0aa5b47f-b3e0-47f7-bbad-2fd21c07522e

7	Liczba kart nieważnych (innych niż urzędowo ustalone lub nieopatrzonych pieczęcią obwodowej komisji wyborczej ds. przeprowadzenia głosowania)	*	*	*	0
8	Liczba kart ważnych	*	4	2	1

Uwaga! Suma liczb z pkt 7 i 8 **musi być** równa liczbie z pkt 6.

9	Liczba głosów nieważnych (z kart ważnych)	*	*	2	2
9a	w tym z powodu postawienia znaku „X” obok nazwiska dwóch lub większej liczby kandydatów	*	*	*	4
9b	w tym z powodu niepostawienia znaku „X” obok nazwiska żadnego kandydata	*	*	1	8
9c	w tym z powodu postawienia znaku „X” wyłącznie obok nazwiska skreślonego kandydata (art. 436 § 1 Kodeksu wyborczego)	*	*	*	0

Uwaga! Suma liczb z pkt 9a – 9c **musi być** równa liczbie z pkt 9.

10	Liczba głosów ważnych oddanych łącznie na wszystkie listy kandydatów (z kart ważnych)	*	3	9	9
----	---	---	---	---	---

Uwaga! Suma liczb z pkt 9 i 10 **musi być** równa liczbie z pkt 8.

11. Na poszczególne listy kandydatów i umieszczonego na nich kandydata oddano następujące liczby głosów ważnych:

1	PRUSAK Tomasz Szymon zgłoszony przez KW PRAWO I SPRAWIEDLIWOŚĆ, Lista nr 10	*	*	3	8
2	KRZYŻANOWSKI Adam zgłoszony przez KWW MIROSŁAWA PEZACKIEGO, Lista nr 15	*	1	2	0
3	WYCZAŃSKA-JABŁKOWSKA Magdalena Monika zgłoszona przez KWW „MARKA SZARUGI”, Lista nr 16	*	1	5	0
4	GREWLING Marek Ignacy zgłoszony przez KWW PIOTRA HEMMERLINGA „KCYNIA RAZEM”, Lista nr 17	*	*	7	1
5	WINIASZEWSKA Jadwiga zgłoszona przez KWW TOMASZ SZCZEPANIAK, Lista nr 18	*	*	2	0

Przy sporządzeniu protokołu obecni byli członkowie Komisji:

1) Bucoń Sabina Genowefa - Przewodniczący

Sabina Bucoń
.....
(podpis)

2) Zawiasięński Tadeusz - Zastępca Przewodniczącego

T. Zawiasięński
.....
(podpis)

3) Kaczmarek Adam - Członek

Adam Kaczmarek
.....
(podpis)

4) Lemiesz Iwona - Członek

Iwona Lemiesz
.....
(podpis)

5) Maciejewska Alina Maria - Członek

Alina Maciejewska
.....
(podpis)

6) Modlińska Aleksandra Maria - Członek

Aleksandra Modlińska
.....
(podpis)

7) Pietruszewska Beata - Członek

Beata Pietruszewska
.....
(podpis)

8) Wszelaki Justyna - Członek

Justyna Wszelaki
.....
(podpis)

(pieczęć Komisji)



Handwritten signature in blue ink, likely of a member of the Election Commission.

WYBORY DO RADY MIEJSKIEJ W GMINIE DO 20 TYS. MIESZKAŃCÓW

Okręg wyborczy nr:	*	5	Liczba mandatów:	1
--------------------	---	---	------------------	---

ZESTAWIENIE WYNIKÓW GŁOSOWANIA W OKRĘGU WYBORCZYM

Zestawienie wyników głosowania w okręgu wyborczym nr 5, utworzonym dla wyboru Rady Miejskiej w Kcyni sporządzone dnia 22 października 2018 r. przez Miejską Komisję Wyborczą w Kcyni.

Komisja stwierdza, że otrzymała protokół głosowania od 1 obwodowej komisji wyborczej ds. ustalenia wyników głosowania i na podstawie tego protokołu ustaliła następujące wyniki głosowania w okręgu:

1	Liczba wyborców uprawnionych do głosowania (<i>umieszczonych w spisie, z uwzględnieniem dodatkowych formularzy</i>) w chwili zakończenia głosowania	*	6	1	4
1a	w tym umieszczonych w części A spisu wyborców (<i>obywatele polscy</i>)	*	6	1	4
1b	w tym umieszczonych w części B spisu wyborców (<i>obywatele UE niebędący obywatelami polskimi</i>)	*	*	*	0

Uwaga! Suma liczb z pkt 1a i 1b musi być równa liczbie z pkt 1.

2	Liczba wyborców, którym wydano karty do głosowania (<i>liczba podpisów w spisie oraz adnotacje o wydaniu karty bez potwierdzenia podpisem w spisie</i>)	*	4	1	6
2a	w tym w części A spisu wyborców (<i>obywatele polscy</i>)	*	4	1	6
2b	w tym w części B spisu wyborców (<i>obywatele UE niebędący obywatelami polskimi</i>)	*	*	*	0

Uwaga! Suma liczb z pkt 2a i 2b musi być równa liczbie z pkt 2.

3	Liczba wyborców głosujących przez pełnomocnika (<i>liczba kart do głosowania wydanych na podstawie aktów pełnomocnictwa otrzymanych przez obwodowe komisje wyborcze ds. przeprowadzenia głosowania</i>)	*	*	*	0
4	Liczba wyborców, którym wysłano pakiety wyborcze	*	*	*	0
5	Liczba otrzymanych kopert zwrotnych w głosowaniu korespondencyjnym	*	*	*	0
5a	Liczba kopert zwrotnych w głosowaniu korespondencyjnym, w których nie było oświadczenia o osobistym i tajnym oddaniu głosu	*	*	*	0
5b	Liczba kopert zwrotnych w głosowaniu korespondencyjnym, w których oświadczenie nie było podpisane przez wyborcę	*	*	*	0
5c	Liczba kopert zwrotnych w głosowaniu korespondencyjnym, w których nie było koperty na karty do głosowania	*	*	*	0
5d	Liczba kopert zwrotnych w głosowaniu korespondencyjnym, w których znajdowała się niezaklejona koperta na karty do głosowania	*	*	*	0
5e	Liczba kopert na karty do głosowania w głosowaniu korespondencyjnym wrzuconych do urny	*	*	*	0

Uwaga! Liczba z pkt 5 nie może być większa od liczby z pkt 4. Suma liczb z pkt 5a–5e nie może być mniejsza od liczby z pkt 5.

6	Liczba kart wyjętych z urny	*	4	1	6
6a	w tym liczba kart wyjętych z kopert na karty do głosowania w głosowaniu korespondencyjnym	*	*	*	0

Uwaga! Liczba z pkt 6 pomniejszona o liczbę z pkt 6a powinna być równa liczbie z pkt 2. Dodatkowo liczba z pkt 6a nie powinna być większa od liczby z pkt 5e.

[Podpis]

0aa5b47f-b3e0-47f7-bbad-2fd21c07522e

7	Liczba kart nieważnych (innych niż urzędowo ustalone lub nieopatrzonych pieczęcią obwodowej komisji wyborczej ds. przeprowadzenia głosowania)	*	*	*	1
8	Liczba kart ważnych	*	4	1	5

Uwaga! Suma liczb z pkt 7 i 8 musi być równa liczbie z pkt 6.

9	Liczba głosów nieważnych (z kart ważnych)	*	*	*	8
9a	w tym z powodu postawienia znaku „X” obok nazwiska dwóch lub większej liczby kandydatów	*	*	*	2
9b	w tym z powodu niepostawienia znaku „X” obok nazwiska żadnego kandydata	*	*	*	6
9c	w tym z powodu postawienia znaku „X” wyłącznie obok nazwiska skreślonego kandydata (art. 436 § 1 Kodeksu wyborczego)	*	*	*	0

Uwaga! Suma liczb z pkt 9a – 9c musi być równa liczbie z pkt 9.

10	Liczba głosów ważnych oddanych łącznie na wszystkie listy kandydatów (z kart ważnych)	*	4	0	7
----	---	---	---	---	---

Uwaga! Suma liczb z pkt 9 i 10 musi być równa liczbie z pkt 8.

11. Na poszczególne listy kandydatów i umieszczonego na nich kandydata oddano następujące liczby głosów ważnych:

1	DWORNICZAK Elżbieta zgłoszona przez KW PRAWO I SPRAWIEDLIWOŚĆ, Lista nr 10	*	*	2	4
2	PEZACKI Mirosław zgłoszony przez KWW MIROSŁAWA PEZACKIEGO, Lista nr 15	*	1	8	7
3	ZUBRZYCKI Adam zgłoszony przez KWW PIOTRA HEMMERLINGA „KCYNIA RAZEM”, Lista nr 17	*	*	3	5
4	NOWICKI Bartłomiej zgłoszony przez KWW TOMASZ SZCZEPANIAK, Lista nr 18	*	*	5	3
5	KULIBERDA Henryk Wojciech zgłoszony przez KWW HENRYK KULIBERDA, Lista nr 20	*	1	0	8

Przy sporządzeniu protokołu obecni byli członkowie Komisji:

1) Bucioń Sabina Genowefa - Przewodniczący

2) Zawiasięński Tadeusz - Zastępca Przewodniczącego

3) Kaczmarek Adam - Członek

4) Lemiesz Iwona - Członek

5) Maciejewska Alina Maria - Członek

6) Modlińska Aleksandra Maria - Członek

7) Pietruszewska Beata - Członek

8) Wszelaki Justyna - Członek

Sabina Bucioń
(podpis)
T. Zawiasięński
(podpis)
Adam Kaczmarek
(podpis)
Iwona Lemiesz
(podpis)
Alina Maciejewska
(podpis)
Modlińska
(podpis)
Beata Pietruszewska
(podpis)
Justyna Wszelaki
(podpis)



Handwritten signature in blue ink, appearing to read 'Krzysztof...'

0aa5b47f-b3e0-47f7-bbad-2fd21c07522e

WYBORY DO RADY MIEJSKIEJ W GMINIE DO 20 TYS. MIESZKAŃCÓW

Okręg wyborczy nr:	*	6	Liczba mandatów:	1
--------------------	---	---	------------------	---

ZESTAWIENIE WYNIKÓW GŁOSOWANIA W OKRĘGU WYBORCZYM

Zestawienie wyników głosowania w okręgu wyborczym nr 6, utworzonym dla wyboru Rady Miejskiej w Kcyni sporządzone dnia 22 października 2018 r. przez Miejską Komisję Wyborczą w Kcyni.

Komisja stwierdza, że otrzymała protokoły głosowania od 2 obwodowych komisji wyborczych ds. ustalenia wyników głosowania i na podstawie tych protokołów ustaliła następujące wyniki głosowania w okręgu:

1	Liczba wyborców uprawnionych do głosowania (<i>umieszczonych w spisie, z uwzględnieniem dodatkowych formularzy</i>) w chwili zakończenia głosowania	*	6	9	7
1a	w tym umieszczonych w części A spisu wyborców (<i>obywatele polscy</i>)	*	6	9	7
1b	w tym umieszczonych w części B spisu wyborców (<i>obywatele UE niebędący obywatelami polskimi</i>)	*	*	*	0

Uwaga! Suma liczb z pkt 1a i 1b musi być równa liczbie z pkt 1.

2	Liczba wyborców, którym wydano karty do głosowania (<i>liczba podpisów w spisie oraz adnotacje o wydaniu karty bez potwierdzenia podpisem w spisie</i>)	*	3	6	7
2a	w tym w części A spisu wyborców (<i>obywatele polscy</i>)	*	3	6	7
2b	w tym w części B spisu wyborców (<i>obywatele UE niebędący obywatelami polskimi</i>)	*	*	*	0

Uwaga! Suma liczb z pkt 2a i 2b musi być równa liczbie z pkt 2.

3	Liczba wyborców głosujących przez pełnomocnika (<i>liczba kart do głosowania wydanych na podstawie aktów pełnomocnictwa otrzymanych przez obwodowe komisje wyborcze ds. przeprowadzenia głosowania</i>)	*	*	*	0
4	Liczba wyborców, którym wysłano pakiety wyborcze	*	*	*	0
5	Liczba otrzymanych kopert zwrotnych w głosowaniu korespondencyjnym	*	*	*	0
5a	Liczba kopert zwrotnych w głosowaniu korespondencyjnym, w których nie było oświadczenia o osobistym i tajnym oddaniu głosu	*	*	*	0
5b	Liczba kopert zwrotnych w głosowaniu korespondencyjnym, w których oświadczenie nie było podpisane przez wyborcę	*	*	*	0
5c	Liczba kopert zwrotnych w głosowaniu korespondencyjnym, w których nie było koperty na karty do głosowania	*	*	*	0
5d	Liczba kopert zwrotnych w głosowaniu korespondencyjnym, w których znajdowała się niezaklejona koperta na karty do głosowania	*	*	*	0
5e	Liczba kopert na karty do głosowania w głosowaniu korespondencyjnym wrzuconych do urny	*	*	*	0

Uwaga! Liczba z pkt 5 nie może być większa od liczby z pkt 4. Suma liczb z pkt 5a–5e nie może być mniejsza od liczby z pkt 5.

6	Liczba kart wyjętych z urny	*	3	6	7
6a	w tym liczba kart wyjętych z kopert na karty do głosowania w głosowaniu korespondencyjnym	*	*	*	0

Uwaga! Liczba z pkt 6 pomniejszona o liczbę z pkt 6a powinna być równa liczbie z pkt 2. Dodatkowo liczba z pkt 6a nie powinna być większa od liczby z pkt 5e.

[Signature]

0aa5b47f-b3e0-47f7-bbad-2fd21c07522e

7	Liczba kart nieważnych (innych niż urzędowo ustalone lub nieopatrzonych pieczęcią obwodowej komisji wyborczej ds. przeprowadzenia głosowania)	*	*	*	0
8	Liczba kart ważnych	*	3	6	7

Uwaga! Suma liczb z pkt 7 i 8 **musi być** równa liczbie z pkt 6.

9	Liczba głosów nieważnych (z kart ważnych)	*	*	*	9
9a	w tym z powodu postawienia znaku „X” obok nazwiska dwóch lub większej liczby kandydatów	*	*	*	2
9b	w tym z powodu niepostawienia znaku „X” obok nazwiska żadnego kandydata	*	*	*	7
9c	w tym z powodu postawienia znaku „X” wyłącznie obok nazwiska skreślonego kandydata (art. 436 § 1 Kodeksu wyborczego)	*	*	*	0

Uwaga! Suma liczb z pkt 9a – 9c **musi być** równa liczbie z pkt 9.

10	Liczba głosów ważnych oddanych łącznie na wszystkie listy kandydatów (z kart ważnych)	*	3	5	8
----	---	---	---	---	---

Uwaga! Suma liczb z pkt 9 i 10 **musi być** równa liczbie z pkt 8.

11. Na poszczególne listy kandydatów i umieszczonego na nich kandydata oddano następujące liczby głosów ważnych:

1	BAGNEROWSKI Tomasz zgłoszony przez KOMITET WYBORCZY PSL, Lista nr 2	*	1	1	1
2	NAPIERALSKA Lidia zgłoszona przez KW PRAWO I SPRAWIEDLIWOŚĆ, Lista nr 10	*	*	2	5
3	MILLER Katarzyna zgłoszona przez KWW PIOTRA HEMMERLINGA „KCYNIA RAZEM”, Lista nr 17	*	*	4	7
4	STACHOWIAK Mateusz zgłoszony przez KWW MATEUSZA STACHOWIAKA, Lista nr 22	*	1	7	5

Przy sporządzeniu protokołu obecni byli członkowie Komisji:

1) Bucóń Sabina Genowefa - Przewodniczący

2) Zawiasięński Tadeusz - Zastępca Przewodniczącego

3) Kaczmarek Adam - Członek

4) Lemiesz Iwona - Członek

5) Maciejewska Alina Maria - Członek

6) Modlińska Aleksandra Maria - Członek

7) Pietruszewska Beata - Członek

8) Wszelaki Justyna - Członek

Sabina Genowefa Bucóń
.....
(podpis)
Tadeusz Zawiasięński
.....
(podpis)
Adam Kaczmarek
.....
(podpis)
Iwona Lemiesz
.....
(podpis)
Alina Maria Maciejewska
.....
(podpis)
Aleksandra Maria Modlińska
.....
(podpis)
Beata Pietruszewska
.....
(podpis)
Justyna Wszelaki
.....
(podpis)

(pieczęć Komisji)



Handwritten signature in blue ink, likely belonging to a member of the Commission.

0aa5b47f-b3e0-47f7-bbad-2fd21c07522e

WYBORY DO RADY MIEJSKIEJ W GMINIE DO 20 TYS. MIESZKAŃCÓW

Okręg wyborczy nr:	*	7	Liczba mandatów:	1
--------------------	---	---	------------------	---

ZESTAWIENIE WYNIKÓW GŁOSOWANIA W OKRĘGU WYBORCZYM

Zestawienie wyników głosowania w okręgu wyborczym nr 7, utworzonym dla wyboru Rady Miejskiej w Kcyni sporządzone dnia 22 października 2018 r. przez Miejską Komisję Wyborczą w Kcyni.

Komisja stwierdza, że otrzymała protokół głosowania od 1 obwodowej komisji wyborczej ds. ustalenia wyników głosowania i na podstawie tego protokołu ustaliła następujące wyniki głosowania w okręgu:

1	Liczba wyborców uprawnionych do głosowania (<i>umieszczonych w spisie, z uwzględnieniem dodatkowych formularzy</i>) w chwili zakończenia głosowania	*	7	5	3
1a	w tym umieszczonych w części A spisu wyborców (<i>obywatele polscy</i>)	*	7	5	3
1b	w tym umieszczonych w części B spisu wyborców (<i>obywatele UE niebędący obywatelami polskimi</i>)	*	*	*	0

Uwaga! Suma liczb z pkt 1a i 1b **musi być** równa liczbie z pkt 1.

2	Liczba wyborców, którym wydano karty do głosowania (<i>liczba podpisów w spisie oraz adnotacje o wydaniu karty bez potwierdzenia podpisem w spisie</i>)	*	4	1	6
2a	w tym w części A spisu wyborców (<i>obywatele polscy</i>)	*	4	1	6
2b	w tym w części B spisu wyborców (<i>obywatele UE niebędący obywatelami polskimi</i>)	*	*	*	0

Uwaga! Suma liczb z pkt 2a i 2b **musi być** równa liczbie z pkt 2.

3	Liczba wyborców głosujących przez pełnomocnika (<i>liczba kart do głosowania wydanych na podstawie aktów pełnomocnictwa otrzymanych przez obwodowe komisje wyborcze ds. przeprowadzenia głosowania</i>)	*	*	*	1
4	Liczba wyborców, którym wysłano pakiety wyborcze	*	*	*	0
5	Liczba otrzymanych kopert zwrotnych w głosowaniu korespondencyjnym	*	*	*	0
5a	Liczba kopert zwrotnych w głosowaniu korespondencyjnym, w których nie było oświadczenia o osobistym i tajnym oddaniu głosu	*	*	*	0
5b	Liczba kopert zwrotnych w głosowaniu korespondencyjnym, w których oświadczenie nie było podpisane przez wyborcę	*	*	*	0
5c	Liczba kopert zwrotnych w głosowaniu korespondencyjnym, w których nie było koperty na karty do głosowania	*	*	*	0
5d	Liczba kopert zwrotnych w głosowaniu korespondencyjnym, w których znajdowała się niezaklejona koperta na karty do głosowania	*	*	*	0
5e	Liczba kopert na karty do głosowania w głosowaniu korespondencyjnym wrzuconych do urny	*	*	*	0

Uwaga! Liczba z pkt 5 nie może być większa od liczby z pkt 4. Suma liczb z pkt 5a–5e nie może być mniejsza od liczby z pkt 5.

6	Liczba kart wyjętych z urny	*	4	1	6
6a	w tym liczba kart wyjętych z kopert na karty do głosowania w głosowaniu korespondencyjnym	*	*	*	0

Uwaga! Liczba z pkt 6 pomniejszona o liczbę z pkt 6a powinna być równa liczbie z pkt 2. Dodatkowo liczba z pkt 6a nie powinna być większa od liczby z pkt 5e.

Janina Ullrich

0aa5b47f-b3e0-47f7-bbad-2fd21c07522e

7	Liczba kart nieważnych (innych niż urzędowo ustalone lub nieopatrzonych pieczęcią obwodowej komisji wyborczej ds. przeprowadzenia głosowania)	*	*	*	2
8	Liczba kart ważnych	*	4	1	4

Uwaga! Suma liczb z pkt 7 i 8 musi być równa liczbie z pkt 6.

9	Liczba głosów nieważnych (z kart ważnych)	*	*	*	4
9a	w tym z powodu postawienia znaku „X” obok nazwiska dwóch lub większej liczby kandydatów	*	*	*	0
9b	w tym z powodu niepostawienia znaku „X” obok nazwiska żadnego kandydata	*	*	*	4
9c	w tym z powodu postawienia znaku „X” wyłącznie obok nazwiska skreślonego kandydata (art. 436 § 1 Kodeksu wyborczego)	*	*	*	0

Uwaga! Suma liczb z pkt 9a – 9c musi być równa liczbie z pkt 9.

10	Liczba głosów ważnych oddanych łącznie na wszystkie listy kandydatów (z kart ważnych)	*	4	1	0
----	---	---	---	---	---

Uwaga! Suma liczb z pkt 9 i 10 musi być równa liczbie z pkt 8.

11. Na poszczególne listy kandydatów i umieszczonego na nich kandydata oddano następujące liczby głosów ważnych:

1	WITCZAK Zbigniew Tadeusz zgłoszony przez KOMITET WYBORCZY PSL, Lista nr 2	*	1	7	0
2	LEMKE Jacek zgłoszony przez KW PRAWO I SPRAWIEDLIWOŚĆ, Lista nr 10	*	*	9	9
3	MROCZEK Wiesław zgłoszony przez KWW „MARKA SZARUGI”, Lista nr 16	*	*	4	5
4	HODANA Eugeniusz Czesław zgłoszony przez KWW PIOTRA HEMMERLINGA „KCYNIA RAZEM”, Lista nr 17	*	*	8	6
5	SZCZEPANIAK Łukasz zgłoszony przez KWW TOMASZ SZCZEPANIAK, Lista nr 18	*	*	1	0

Przy sporządzeniu protokołu obecni byli członkowie Komisji:

1) Bucóń Sabina Genowefa - Przewodniczący

2) Zawiasięński Tadeusz - Zastępca Przewodniczącego

3) Kaczmarek Adam - Członek


4) Lemiesz Iwona - Członek

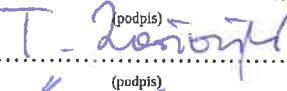
5) Maciejewska Alina Maria - Członek


6) Modlińska Aleksandra Maria - Członek


7) Pietruszewska Beata - Członek

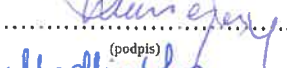
8) Wszelaki Justyna - Członek

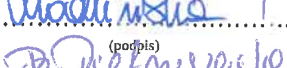


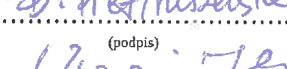
 (podpis)



 (podpis)


 (podpis)


 (podpis)


 (podpis)


 (podpis)


 (podpis)


 (podpis)

(pieczęć Komisji)



Handwritten signature in blue ink, likely of a member of the Election Commission.

WYBORY DO RADY MIEJSKIEJ W GMINIE DO 20 TYS. MIESZKAŃCÓW

Okręg wyborczy nr:	*	8	Liczba mandatów:	1
--------------------	---	---	------------------	---

ZESTAWIENIE WYNIKÓW GŁOSOWANIA W OKRĘGU WYBORCZYM

Zestawienie wyników głosowania w okręgu wyborczym nr 8, utworzonym dla wyboru Rady Miejskiej w Kcyni sporządzone dnia 22 października 2018 r. przez Miejską Komisję Wyborczą w Kcyni.

Komisja stwierdza, że otrzymała protokół głosowania od 1 obwodowej komisji wyborczej ds. ustalenia wyników głosowania i na podstawie tego protokołu ustaliła następujące wyniki głosowania w okręgu:

1	Liczba wyborców uprawnionych do głosowania (<i>umieszczonych w spisie, z uwzględnieniem dodatkowych formularzy</i>) w chwili zakończenia głosowania	*	5	8	4
1a	w tym umieszczonych w części A spisu wyborców (<i>obywatele polscy</i>)	*	5	8	4
1b	w tym umieszczonych w części B spisu wyborców (<i>obywatele UE niebędący obywatelami polskimi</i>)	*	*	*	0

Uwaga! Suma liczb z pkt 1a i 1b **musi być** równa liczbie z pkt 1.

2	Liczba wyborców, którym wydano karty do głosowania (<i>liczba podpisów w spisie oraz adnotacje o wydaniu karty bez potwierdzenia podpisem w spisie</i>)	*	3	3	4
2a	w tym w części A spisu wyborców (<i>obywatele polscy</i>)	*	3	3	4
2b	w tym w części B spisu wyborców (<i>obywatele UE niebędący obywatelami polskimi</i>)	*	*	*	0

Uwaga! Suma liczb z pkt 2a i 2b **musi być** równa liczbie z pkt 2.

3	Liczba wyborców głosujących przez pełnomocnika (<i>liczba kart do głosowania wydanych na podstawie aktów pełnomocnictwa otrzymanych przez obwodowe komisje wyborcze ds. przeprowadzenia głosowania</i>)	*	*	*	0
4	Liczba wyborców, którym wysłano pakiety wyborcze	*	*	*	0
5	Liczba otrzymanych kopert zwrotnych w głosowaniu korespondencyjnym	*	*	*	0
5a	Liczba kopert zwrotnych w głosowaniu korespondencyjnym, w których nie było oświadczenia o osobistym i tajnym oddaniu głosu	*	*	*	0
5b	Liczba kopert zwrotnych w głosowaniu korespondencyjnym, w których oświadczenie nie było podpisane przez wyborcę	*	*	*	0
5c	Liczba kopert zwrotnych w głosowaniu korespondencyjnym, w których nie było koperty na karty do głosowania	*	*	*	0
5d	Liczba kopert zwrotnych w głosowaniu korespondencyjnym, w których znajdowała się niezaklejona koperta na karty do głosowania	*	*	*	0
5e	Liczba kopert na karty do głosowania w głosowaniu korespondencyjnym wrzuconych do urny	*	*	*	0

Uwaga! Liczba z pkt 5 nie może być większa od liczby z pkt 4. Suma liczb z pkt 5a–5e nie może być mniejsza od liczby z pkt 5.

6	Liczba kart wyjętych z urny	*	3	3	4
6a	w tym liczba kart wyjętych z kopert na karty do głosowania w głosowaniu korespondencyjnym	*	*	*	0

Uwaga! Liczba z pkt 6 pomniejszona o liczbę z pkt 6a powinna być równa liczbie z pkt 2. Dodatkowo liczba z pkt 6a nie powinna być większa od liczby z pkt 5e.



0aa5b47f-b3e0-47f7-bbad-2fd21c07522e

7	Liczba kart nieważnych (innych niż urzędowo ustalone lub nieopatrzonych pieczęcią obwodowej komisji wyborczej ds. przeprowadzenia głosowania)	*	*	*	0
8	Liczba kart ważnych	*	3	3	4

Uwaga! Suma liczb z pkt 7 i 8 musi być równa liczbie z pkt 6.

9	Liczba głosów nieważnych (z kart ważnych)	*	*	1	0
9a	w tym z powodu postawienia znaku „X” obok nazwiska dwóch lub większej liczby kandydatów	*	*	*	0
9b	w tym z powodu niepostawienia znaku „X” obok nazwiska żadnego kandydata	*	*	1	0
9c	w tym z powodu postawienia znaku „X” wyłącznie obok nazwiska skreślonego kandydata (art. 436 § 1 Kodeksu wyborczego)	*	*	*	0

Uwaga! Suma liczb z pkt 9a – 9c musi być równa liczbie z pkt 9.

10	Liczba głosów ważnych oddanych łącznie na wszystkie listy kandydatów (z kart ważnych)	*	3	2	4
----	---	---	---	---	---

Uwaga! Suma liczb z pkt 9 i 10 musi być równa liczbie z pkt 8.

11. Na poszczególne listy kandydatów i umieszczonego na nich kandydata oddano następujące liczby głosów ważnych:

1	TECŁAW Dorota Mirosława zgłoszona przez KOMITET WYBORCZY PSL, Lista nr 2	*	1	4	5
2	KOŃCZEWSKI Marek zgłoszony przez KW PRAWO I SPRAWIEDLIWOŚĆ, Lista nr 10	*	*	1	8
3	WOŹNIAK Alicja Krystyna zgłoszona przez KWW PIOTRA HEMMERLINGA „KCYNIA RAZEM”, Lista nr 17	*	1	6	1

Przy sporządzeniu protokołu obecni byli członkowie Komisji:

1) Bucóń Sabina Genowefa - Przewodniczący

2) Zawiasięński Tadeusz - Zastępca Przewodniczącego

3) Kaczmarek Adam - Członek

4) Lemiesz Iwona - Członek

5) Maciejewska Alina Maria - Członek

6) Modlińska Aleksandra Maria - Członek

7) Pietruszewska Beata - Członek

8) Wszelaki Justyna - Członek

Sabina Bucón
(podpis)
T. Zawiasięński
(podpis)
Adam
(podpis)
Iwona
(podpis)
Alina Maciejewska
(podpis)
Modlińska
(podpis)
B. Pietruszewska
(podpis)
Justyna Wszelaki
(podpis)



WYBORY DO RADY MIEJSKIEJ W GMINIE DO 20 TYS. MIESZKAŃCÓW

Okręg wyborczy nr:	*	9	Liczba mandatów:	1
--------------------	---	---	------------------	---

ZESTAWIENIE WYNIKÓW GŁOSOWANIA W OKRĘGU WYBORCZYM

Zestawienie wyników głosowania w okręgu wyborczym nr 9, utworzonym dla wyboru Rady Miejskiej w Kcyni sporządzone dnia 22 października 2018 r. przez Miejską Komisję Wyborczą w Kcyni.

Komisja stwierdza, że otrzymała protokół głosowania od 1 obwodowej komisji wyborczej ds. ustalenia wyników głosowania i na podstawie tego protokołu ustaliła następujące wyniki głosowania w okręgu:

1	Liczba wyborców uprawnionych do głosowania (<i>umieszczonych w spisie, z uwzględnieniem dodatkowych formularzy</i>) w chwili zakończenia głosowania	*	7	8	5
1a	w tym umieszczonych w części A spisu wyborców (<i>obywatele polscy</i>)	*	7	8	5
1b	w tym umieszczonych w części B spisu wyborców (<i>obywatele UE niebędący obywatelami polskimi</i>)	*	*	*	0

Uwaga! Suma liczb z pkt 1a i 1b musi być równa liczbie z pkt 1.

2	Liczba wyborców, którym wydano karty do głosowania (<i>liczba podpisów w spisie oraz adnotacje o wydaniu karty bez potwierdzenia podpisem w spisie</i>)	*	4	5	6
2a	w tym w części A spisu wyborców (<i>obywatele polscy</i>)	*	4	5	6
2b	w tym w części B spisu wyborców (<i>obywatele UE niebędący obywatelami polskimi</i>)	*	*	*	0

Uwaga! Suma liczb z pkt 2a i 2b musi być równa liczbie z pkt 2.

3	Liczba wyborców głosujących przez pełnomocnika (<i>liczba kart do głosowania wydanych na podstawie aktów pełnomocnictwa otrzymanych przez obwodowe komisje wyborcze ds. przeprowadzenia głosowania</i>)	*	*	*	0
4	Liczba wyborców, którym wysłano pakiety wyborcze	*	*	*	0
5	Liczba otrzymanych kopert zwrotnych w głosowaniu korespondencyjnym	*	*	*	0
5a	Liczba kopert zwrotnych w głosowaniu korespondencyjnym, w których nie było oświadczenia o osobistym i tajnym oddaniu głosu	*	*	*	0
5b	Liczba kopert zwrotnych w głosowaniu korespondencyjnym, w których oświadczenie nie było podpisane przez wyborcę	*	*	*	0
5c	Liczba kopert zwrotnych w głosowaniu korespondencyjnym, w których nie było koperty na karty do głosowania	*	*	*	0
5d	Liczba kopert zwrotnych w głosowaniu korespondencyjnym, w których znajdowała się niezaklejona koperta na karty do głosowania	*	*	*	0
5e	Liczba kopert na karty do głosowania w głosowaniu korespondencyjnym wrzuconych do urny	*	*	*	0

Uwaga! Liczba z pkt 5 nie może być większa od liczby z pkt 4. Suma liczb z pkt 5a–5e nie może być mniejsza od liczby z pkt 5.

6	Liczba kart wyjętych z urny	*	4	5	6
6a	w tym liczba kart wyjętych z kopert na karty do głosowania w głosowaniu korespondencyjnym	*	*	*	0

Uwaga! Liczba z pkt 6 pomniejszona o liczbę z pkt 6a powinna być równa liczbie z pkt 2. Dodatkowo liczba z pkt 6a nie powinna być większa od liczby z pkt 5e.

opisany jest w GP przy danym

7	Liczba kart nieważnych (innych niż urzędowo ustalone lub nieopatrzonych pieczęcią obwodowej komisji wyborczej ds. przeprowadzenia głosowania)	*	*	*	1
8	Liczba kart ważnych	*	4	5	5

Uwaga! Suma liczb z pkt 7 i 8 musi być równa liczbie z pkt 6.

9	Liczba głosów nieważnych (z kart ważnych)	*	*	1	0
9a	w tym z powodu postawienia znaku „X” obok nazwiska dwóch lub większej liczby kandydatów	*	*	*	3
9b	w tym z powodu niepostawienia znaku „X” obok nazwiska żadnego kandydata	*	*	*	7
9c	w tym z powodu postawienia znaku „X” wyłącznie obok nazwiska skreślonego kandydata (art. 436 § 1 Kodeksu wyborczego)	*	*	*	0

Uwaga! Suma liczb z pkt 9a – 9c musi być równa liczbie z pkt 9.

10	Liczba głosów ważnych oddanych łącznie na wszystkie listy kandydatów (z kart ważnych)	*	4	4	5
----	---	---	---	---	---

Uwaga! Suma liczb z pkt 9 i 10 musi być równa liczbie z pkt 8.

11. Na poszczególne listy kandydatów i umieszczonego na nich kandydata oddano następujące liczby głosów ważnych:

1	WILK Kamil zgłoszony przez KOMITET WYBORCZY PSL, Lista nr 2	*	1	0	3
2	MAROSZ Józef Andrzej zgłoszony przez KW PRAWO I SPRAWIEDLIWOŚĆ, Lista nr 10	*	*	2	8
3	TOMASZEK Ewa zgłoszona przez KWW „MARKA SZARUGI”, Lista nr 16	*	1	6	7
4	STRYCHAŁSKI Jacek Piotr zgłoszony przez KWW PIOTRA HEMMERLINGA „KCYNIA RAZEM”, Lista nr 17	*	1	4	7

Przy sporządzeniu protokołu obecni byli członkowie Komisji:

1) Bucoń Sabina Genowefa - Przewodniczący

2) Zawiasięński Tadeusz - Zastępca Przewodniczącego

3) Kaczmarek Adam - Członek

4) Lemiesz Iwona - Członek

5) Maciejewska Alina Maria - Członek

6) Modlińska Aleksandra Maria - Członek

7) Pietruszewska Beata - Członek

8) Wszelaki Justyna - Członek

.....
Sabina Bucoń
(podpis)
.....
T. Zawiasięński
(podpis)
.....
Adam Kaczmarek
(podpis)
.....
Iwona Lemiesz
(podpis)
.....
Alina Maciejewska
(podpis)
.....
Aleksandra Modlińska
(podpis)
.....
Beata Pietruszewska
(podpis)
.....
Justyna Wszelaki
(podpis)

(pieczęć Komisji)



Handwritten signature in blue ink, likely of a member of the commission.

WYBORY DO RADY MIEJSKIEJ W GMINIE DO 20 TYS. MIESZKAŃCÓW

Okręg wyborczy nr:	1	0	Liczba mandatów:	1
--------------------	---	---	------------------	---

ZESTAWIENIE WYNIKÓW GŁOSOWANIA W OKRĘGU WYBORCZYM

Zestawienie wyników głosowania w okręgu wyborczym nr 10, utworzonym dla wyboru Rady Miejskiej w Kcyni sporządzone dnia 22 października 2018 r. przez Miejską Komisję Wyborczą w Kcyni.

Komisja stwierdza, że otrzymała protokół głosowania od 1 obwodowej komisji wyborczej ds. ustalenia wyników głosowania i na podstawie tego protokołu ustaliła następujące wyniki głosowania w okręgu:

1	Liczba wyborców uprawnionych do głosowania (<i>umieszczonych w spisie, z uwzględnieniem dodatkowych formularzy</i>) w chwili zakończenia głosowania	*	7	9	6
1a	w tym umieszczonych w części A spisu wyborców (<i>obywatele polscy</i>)	*	7	9	6
1b	w tym umieszczonych w części B spisu wyborców (<i>obywatele UE niebędący obywatelami polskimi</i>)	*	*	*	0

Uwaga! Suma liczb z pkt 1a i 1b musi być równa liczbie z pkt 1.

2	Liczba wyborców, którym wydano karty do głosowania (<i>liczba podpisów w spisie oraz adnotacje o wydaniu karty bez potwierdzenia podpisem w spisie</i>)	*	4	7	3
2a	w tym w części A spisu wyborców (<i>obywatele polscy</i>)	*	4	7	3
2b	w tym w części B spisu wyborców (<i>obywatele UE niebędący obywatelami polskimi</i>)	*	*	*	0


Uwaga! Suma liczb z pkt 2a i 2b musi być równa liczbie z pkt 2.

3	Liczba wyborców głosujących przez pełnomocnika (<i>liczba kart do głosowania wydanych na podstawie aktów pełnomocnictwa otrzymanych przez obwodowe komisje wyborcze ds. przeprowadzenia głosowania</i>)	*	*	*	0
4	Liczba wyborców, którym wysłano pakiety wyborcze	*	*	*	0
5	Liczba otrzymanych kopert zwrotnych w głosowaniu korespondencyjnym	*	*	*	0
5a	Liczba kopert zwrotnych w głosowaniu korespondencyjnym, w których nie było oświadczenia o osobistym i tajnym oddaniu głosu	*	*	*	0
5b	Liczba kopert zwrotnych w głosowaniu korespondencyjnym, w których oświadczenie nie było podpisane przez wyborcę	*	*	*	0
5c	Liczba kopert zwrotnych w głosowaniu korespondencyjnym, w których nie było koperty na karty do głosowania	*	*	*	0
5d	Liczba kopert zwrotnych w głosowaniu korespondencyjnym, w których znajdowała się niezaklejona koperta na karty do głosowania	*	*	*	0
5e	Liczba kopert na karty do głosowania w głosowaniu korespondencyjnym wrzuconych do urny	*	*	*	0

Uwaga! Liczba z pkt 5 nie może być większa od liczby z pkt 4. Suma liczb z pkt 5a–5e nie może być mniejsza od liczby z pkt 5.

6	Liczba kart wyjętych z urny	*	4	7	3
6a	w tym liczba kart wyjętych z kopert na karty do głosowania w głosowaniu korespondencyjnym	*	*	*	0

Uwaga! Liczba z pkt 6 pomniejszona o liczbę z pkt 6a powinna być równa liczbie z pkt 2. Dodatkowo liczba z pkt 6a nie powinna być większa od liczby z pkt 5e.



0aa5b47f-b3e0-47f7-bbad-2fd21c07522e

7	Liczba kart nieważnych (innych niż urzędowo ustalone lub nieopatrzonych pieczęcią obwodowej komisji wyborczej ds. przeprowadzenia głosowania)	*	*	*	0
8	Liczba kart ważnych	*	4	7	3

Uwaga! Suma liczb z pkt 7 i 8 musi być równa liczbie z pkt 6.

9	Liczba głosów nieważnych (z kart ważnych)	*	*	1	1
9a	w tym z powodu postawienia znaku „X” obok nazwiska dwóch lub większej liczby kandydatów	*	*	*	7
9b	w tym z powodu niepostawienia znaku „X” obok nazwiska żadnego kandydata	*	*	*	4
9c	w tym z powodu postawienia znaku „X” wyłącznie obok nazwiska skreślonego kandydata (art. 436 § 1 Kodeksu wyborczego)	*	*	*	0

Uwaga! Suma liczb z pkt 9a – 9c musi być równa liczbie z pkt 9.

10	Liczba głosów ważnych oddanych łącznie na wszystkie listy kandydatów (z kart ważnych)	*	4	6	2
----	---	---	---	---	---

Uwaga! Suma liczb z pkt 9 i 10 musi być równa liczbie z pkt 8.

11. Na poszczególne listy kandydatów i umieszczonego na nich kandydata oddano następujące liczby głosów ważnych:

1	ŚLEŹAK Radzisław zgłoszony przez KOMITET WYBORCZY PSL, Lista nr 2	*	*	5	4
2	NAPIERALSKI Krzysztof zgłoszony przez KW PRAWO I SPRAWIEDLIWOŚĆ, Lista nr 10	*	*	5	0
3	MORDZAK Bożena Maria zgłoszona przez KWW „MARKA SZARUGI”, Lista nr 16	*	*	8	0
4	CZERWIŃSKA Dorota zgłoszona przez KWW PIOTRA HEMMERLINGA „KCYNIA RAZEM”, Lista nr 17	*	2	6	9
5	BURSZTYNOWICZ Lucyna Teresa zgłoszona przez KWW TOMASZ SZCZEPANIAK, Lista nr 18	*	*	*	9

Przy sporządzeniu protokołu obecni byli członkowie Komisji:

1) Bucoń Sabina Genowefa - Przewodniczący

2) Zawiasiniński Tadeusz - Zastępca Przewodniczącego

3) Kaczmarek Adam - Członek

4) Lemiesz Iwona - Członek

5) Maciejewska Alina Maria - Członek

6) Modlińska Aleksandra Maria - Członek

7) Pietruszewska Beata - Członek

8) Wszelaki Justyna - Członek

Sabina Bucoń
(podpis)
T. Zawiasiniński
(podpis)
Adam Kaczmarek
(podpis)
Iwona Lemiesz
(podpis)
Alina Maciejewska
(podpis)
Modlińska Aleksandra
(podpis)
Beata Pietruszewska
(podpis)
Justyna Wszelaki
(podpis)

(pieczęć Komisji)



Michał K...

WYBORY DO RADY MIEJSKIEJ W GMINIE DO 20 TYS. MIESZKAŃCÓW

Okręg wyborczy nr:	1	1	Liczba mandatów:	1
--------------------	---	---	------------------	---

ZESTAWIENIE WYNIKÓW GŁOSOWANIA W OKRĘGU WYBORCZYM

Zestawienie wyników głosowania w okręgu wyborczym nr 11, utworzonym dla wyboru Rady Miejskiej w Kcyni sporządzone dnia 22 października 2018 r. przez Miejską Komisję Wyborczą w Kcyni.

Komisja stwierdza, że otrzymała protokoły głosowania od 2 obwodowych komisji wyborczych ds. ustalenia wyników głosowania i na podstawie tych protokołów ustaliła następujące wyniki głosowania w okręgu:

1	Liczba wyborców uprawnionych do głosowania (<i>umieszczonych w spisie, z uwzględnieniem dodatkowych formularzy</i>) w chwili zakończenia głosowania	*	4	9	9
1a	w tym umieszczonych w części A spisu wyborców (<i>obywatele polscy</i>)	*	4	9	9
1b	w tym umieszczonych w części B spisu wyborców (<i>obywatele UE niebędący obywatelami polskimi</i>)	*	*	*	0

Uwaga! Suma liczb z pkt 1a i 1b **musi być** równa liczbie z pkt 1.

2	Liczba wyborców, którym wydano karty do głosowania (<i>liczba podpisów w spisie oraz adnotacje o wydaniu karty bez potwierdzenia podpisem w spisie</i>)	*	2	8	2
2a	w tym w części A spisu wyborców (<i>obywatele polscy</i>)	*	2	8	2
2b	w tym w części B spisu wyborców (<i>obywatele UE niebędący obywatelami polskimi</i>)	*	*	*	0

Uwaga! Suma liczb z pkt 2a i 2b **musi być** równa liczbie z pkt 2.

3	Liczba wyborców głosujących przez pełnomocnika (<i>liczba kart do głosowania wydanych na podstawie aktów pełnomocnictwa otrzymanych przez obwodowe komisje wyborcze ds. przeprowadzenia głosowania</i>)	*	*	*	3
4	Liczba wyborców, którym wysłano pakiety wyborcze	*	*	*	0
5	Liczba otrzymanych kopert zwrotnych w głosowaniu korespondencyjnym	*	*	*	0
5a	Liczba kopert zwrotnych w głosowaniu korespondencyjnym, w których nie było oświadczenia o osobistym i tajnym oddaniu głosu	*	*	*	0
5b	Liczba kopert zwrotnych w głosowaniu korespondencyjnym, w których oświadczenie nie było podpisane przez wyborcę	*	*	*	0
5c	Liczba kopert zwrotnych w głosowaniu korespondencyjnym, w których nie było koperty na karty do głosowania	*	*	*	0
5d	Liczba kopert zwrotnych w głosowaniu korespondencyjnym, w których znajdowała się niezaklejona koperta na karty do głosowania	*	*	*	0
5e	Liczba kopert na karty do głosowania w głosowaniu korespondencyjnym wrzuconych do urny	*	*	*	0

Uwaga! Liczba z pkt 5 nie może być większa od liczby z pkt 4. Suma liczb z pkt 5a–5e nie może być mniejsza od liczby z pkt 5.

6	Liczba kart wyjętych z urny	*	2	8	2
6a	w tym liczba kart wyjętych z kopert na karty do głosowania w głosowaniu korespondencyjnym	*	*	*	0

Uwaga! Liczba z pkt 6 pomniejszona o liczbę z pkt 6a powinna być równa liczbie z pkt 2. Dodatkowo liczba z pkt 6a nie powinna być większa od liczby z pkt 5e.

[Podpis]

7	Liczba kart nieważnych (innych niż urzędowo ustalone lub nieopatrzonych pieczęcią obwodowej komisji wyborczej ds. przeprowadzenia głosowania)	*	*	*	0
8	Liczba kart ważnych	*	2	8	2

Uwaga! Suma liczb z pkt 7 i 8 **musi być** równa liczbie z pkt 6.

9	Liczba głosów nieważnych (z kart ważnych)	*	*	*	3
9a	w tym z powodu postawienia znaku „X” obok nazwiska dwóch lub większej liczby kandydatów	*	*	*	1
9b	w tym z powodu niepostawienia znaku „X” obok nazwiska żadnego kandydata	*	*	*	2
9c	w tym z powodu postawienia znaku „X” wyłącznie obok nazwiska skreślonego kandydata (art. 436 § 1 Kodeksu wyborczego)	*	*	*	0

Uwaga! Suma liczb z pkt 9a – 9c **musi być** równa liczbie z pkt 9.

10	Liczba głosów ważnych oddanych łącznie na wszystkie listy kandydatów (z kart ważnych)	*	2	7	9
----	---	---	---	---	---

Uwaga! Suma liczb z pkt 9 i 10 **musi być** równa liczbie z pkt 8.

11. Na poszczególne listy kandydatów i umieszczonego na nich kandydata oddano następujące liczby głosów ważnych:

1	MUZOLF Bartłomiej zgłoszony przez KW PRAWO I SPRAWIEDLIWOŚĆ, Lista nr 10	*	*	9	2
2	RAJMANN Marzena Elżbieta zgłoszona przez KWW „MARKA SZARUGI”, Lista nr 16	*	*	7	1
3	ŚWIERC Tomasz Bronisław zgłoszony przez KWW PIOTRA HEMMERLINGA „KCYNIA RAZEM”, Lista nr 17	*	*	9	3
4	OSIAL Tomasz zgłoszony przez KWW TOMASZ SZCZEPANIAK, Lista nr 18	*	*	2	3

Przy sporządzeniu protokołu obecni byli członkowie Komisji:

1) Bucoń Sabina Genowefa - Przewodniczący

2) Zawiasięński Tadeusz - Zastępca Przewodniczącego

3) Kaczmarek Adam - Członek

4) Lemiesz Iwona - Członek

5) Maciejewska Alina Maria - Członek

6) Modlińska Aleksandra Maria - Członek

7) Pietruszewska Beata - Członek

8) Wszelaki Justyna - Członek

Melona Buzini
(podpis)
T. Zawiasięński
(podpis)
Adam Kaczmarek
(podpis)
Iwona Lemiesz
(podpis)
Alina Maria Maciejewska
(podpis)
Aleksandra Maria Modlińska
(podpis)
Beata Pietruszewska
(podpis)
Justyna Wszelaki
(podpis)

(pieczęć Komisji)



Handwritten signature in blue ink, likely of a member of the Electoral Commission.

WYBORY DO RADY MIEJSKIEJ W GMINIE DO 20 TYS. MIESZKAŃCÓW

Okręg wyborczy nr:	1	2	Liczba mandatów:	1
--------------------	---	---	------------------	---

ZESTAWIENIE WYNIKÓW GŁOSOWANIA W OKRĘGU WYBORCZYM

Zestawienie wyników głosowania w okręgu wyborczym nr 12, utworzonym dla wyboru Rady Miejskiej w Kcyni sporządzone dnia 22 października 2018 r. przez Miejską Komisję Wyborczą w Kcyni.

Komisja stwierdza, że otrzymała protokół głosowania od 1 obwodowej komisji wyborczej ds. ustalenia wyników głosowania i na podstawie tego protokołu ustaliła następujące wyniki głosowania w okręgu:

1	Liczba wyborców uprawnionych do głosowania (<i>umieszczonych w spisie, z uwzględnieniem dodatkowych formularzy</i>) w chwili zakończenia głosowania	*	6	7	6
1a	w tym umieszczonych w części A spisu wyborców (<i>obywatele polscy</i>)	*	6	7	6
1b	w tym umieszczonych w części B spisu wyborców (<i>obywatele UE niebędący obywatelami polskimi</i>)	*	*	*	0

Uwaga! Suma liczb z pkt 1a i 1b **musi być** równa liczbie z pkt 1.

2	Liczba wyborców, którym wydano karty do głosowania (<i>liczba podpisów w spisie oraz adnotacje o wydaniu karty bez potwierdzenia podpisem w spisie</i>)	*	3	6	5
2a	w tym w części A spisu wyborców (<i>obywatele polscy</i>)	*	3	6	5
2b	w tym w części B spisu wyborców (<i>obywatele UE niebędący obywatelami polskimi</i>)	*	*	*	0

Uwaga! Suma liczb z pkt 2a i 2b **musi być** równa liczbie z pkt 2.

3	Liczba wyborców głosujących przez pełnomocnika (<i>liczba kart do głosowania wydanych na podstawie aktów pełnomocnictwa otrzymanych przez obwodowe komisje wyborcze ds. przeprowadzenia głosowania</i>)	*	*	*	0
4	Liczba wyborców, którym wysłano pakiety wyborcze	*	*	*	0
5	Liczba otrzymanych kopert zwrotnych w głosowaniu korespondencyjnym	*	*	*	0
5a	Liczba kopert zwrotnych w głosowaniu korespondencyjnym, w których nie było oświadczenia o osobistym i tajnym oddaniu głosu	*	*	*	0
5b	Liczba kopert zwrotnych w głosowaniu korespondencyjnym, w których oświadczenie nie było podpisane przez wyborcę	*	*	*	0
5c	Liczba kopert zwrotnych w głosowaniu korespondencyjnym, w których nie było koperty na karty do głosowania	*	*	*	0
5d	Liczba kopert zwrotnych w głosowaniu korespondencyjnym, w których znajdowała się niezaklejona koperta na karty do głosowania	*	*	*	0
5e	Liczba kopert na karty do głosowania w głosowaniu korespondencyjnym wrzuconych do urny	*	*	*	0

Uwaga! Liczba z pkt 5 nie może być większa od liczby z pkt 4. Suma liczb z pkt 5a–5e nie może być mniejsza od liczby z pkt 5.

6	Liczba kart wyjętych z urny	*	3	6	5
6a	w tym liczba kart wyjętych z kopert na karty do głosowania w głosowaniu korespondencyjnym	*	*	*	0

Uwaga! Liczba z pkt 6 pomniejszona o liczbę z pkt 6a powinna być równa liczbie z pkt 2. Dodatkowo liczba z pkt 6a nie powinna być większa od liczby z pkt 5e.

0aa5b47f-b3e0-47f7-bbad-2fd21c07522e

7	Liczba kart nieważnych (innych niż urzędowo ustalone lub nieopatrzonych pieczęcią obwodowej komisji wyborczej ds. przeprowadzenia głosowania)	*	*	*	0
8	Liczba kart ważnych	*	3	6	5

Uwaga! Suma liczb z pkt 7 i 8 musi być równa liczbie z pkt 6.

9	Liczba głosów nieważnych (z kart ważnych)	*	*	*	5
9a	w tym z powodu postawienia znaku „X” obok nazwiska dwóch lub większej liczby kandydatów	*	*	*	1
9b	w tym z powodu niepostawienia znaku „X” obok nazwiska żadnego kandydata	*	*	*	4
9c	w tym z powodu postawienia znaku „X” wyłącznie obok nazwiska skreślonego kandydata (art. 436 § 1 Kodeksu wyborczego)	*	*	*	0

Uwaga! Suma liczb z pkt 9a – 9c musi być równa liczbie z pkt 9.

10	Liczba głosów ważnych oddanych łącznie na wszystkie listy kandydatów (z kart ważnych)	*	3	6	0
----	---	---	---	---	---

Uwaga! Suma liczb z pkt 9 i 10 musi być równa liczbie z pkt 8.

11. Na poszczególne listy kandydatów i umieszczonego na nich kandydata oddano następujące liczby głosów ważnych:

1	PACALA Mirosława zgłoszona przez KOMITET WYBORCZY PSL, Lista nr 2	*	*	4	9
2	SOCHA Marcin zgłoszony przez KW PRAWO I SPRAWIEDLIWOŚĆ, Lista nr 10	*	*	5	0
3	ŁUCZAK Piotr zgłoszony przez KWW „MARKA SZARUGI”, Lista nr 16	*	*	9	7
4	LEPPER Tadeusz zgłoszony przez KWW PIOTRA HEMMERLINGA „KCYNIA RAZEM”, Lista nr 17	*	1	6	4

Przy sporządzeniu protokołu obecni byli członkowie Komisji:

1) Bucoń Sabina Genowefa - Przewodniczący

Sabina Buconi
.....
(podpis)

2) Zawiasięński Tadeusz - Zastępca Przewodniczącego

T. Zawiasięński
.....
(podpis)

3) Kaczmarek Adam - Członek

Adam Kaczmarek
.....
(podpis)

4) Lemiesz Iwona - Członek

Iwona Lemiesz
.....
(podpis)

5) Maciejewska Alina Maria - Członek

Alina Maria Maciejewska
.....
(podpis)

6) Modlińska Aleksandra Maria - Członek

Aleksandra Modlińska
.....
(podpis)

7) Pietruszewska Beata - Członek

Beata Pietruszewska
.....
(podpis)

8) Wszelaki Justyna - Członek

Justyna Wszelaki
.....
(podpis)

(pieczęć Komisji)



Handwritten signature in blue ink, likely of a member of the Election Commission.

WYBORY DO RADY MIEJSKIEJ W GMINIE DO 20 TYS. MIESZKAŃCÓW			
---	--	--	--

Okręg wyborczy nr:	1	3	Liczba mandatów:	1
--------------------	---	---	------------------	---

ZESTAWIENIE WYNIKÓW GŁOSOWANIA W OKRĘGU WYBORCZYM

Zestawienie wyników głosowania w okręgu wyborczym nr 13, utworzonym dla wyboru Rady Miejskiej w Kcyni sporządzone dnia 22 października 2018 r. przez Miejską Komisję Wyborczą w Kcyni.

Komisja stwierdza, że otrzymała protokół głosowania od 1 obwodowej komisji wyborczej ds. ustalenia wyników głosowania i na podstawie tego protokołu ustaliła następujące wyniki głosowania w okręgu:

1	Liczba wyborców uprawnionych do głosowania (<i>umieszczonych w spisie, z uwzględnieniem dodatkowych formularzy</i>) w chwili zakończenia głosowania	*	6	6	3
1a	w tym umieszczonych w części A spisu wyborców (<i>obywatele polscy</i>)	*	6	6	3
1b	w tym umieszczonych w części B spisu wyborców (<i>obywatele UE niebędący obywatelami polskimi</i>)	*	*	*	0

Uwaga! Suma liczb z pkt 1a i 1b musi być równa liczbie z pkt 1.

2	Liczba wyborców, którym wydano karty do głosowania (<i>liczba podpisów w spisie oraz adnotacje o wydaniu karty bez potwierdzenia podpisem w spisie</i>)	*	3	3	3
2a	w tym w części A spisu wyborców (<i>obywatele polscy</i>)	*	3	3	3
2b	w tym w części B spisu wyborców (<i>obywatele UE niebędący obywatelami polskimi</i>)	*	*	*	0

Uwaga! Suma liczb z pkt 2a i 2b musi być równa liczbie z pkt 2.

3	Liczba wyborców głosujących przez pełnomocnika (<i>liczba kart do głosowania wydanych na podstawie aktów pełnomocnictwa otrzymanych przez obwodowe komisje wyborcze ds. przeprowadzenia głosowania</i>)	*	*	*	0
4	Liczba wyborców, którym wysłano pakiety wyborcze	*	*	*	0
5	Liczba otrzymanych kopert zwrotnych w głosowaniu korespondencyjnym	*	*	*	0
5a	Liczba kopert zwrotnych w głosowaniu korespondencyjnym, w których nie było oświadczenia o osobistym i tajnym oddaniu głosu	*	*	*	0
5b	Liczba kopert zwrotnych w głosowaniu korespondencyjnym, w których oświadczenie nie było podpisane przez wyborcę	*	*	*	0
5c	Liczba kopert zwrotnych w głosowaniu korespondencyjnym, w których nie było koperty na karty do głosowania	*	*	*	0
5d	Liczba kopert zwrotnych w głosowaniu korespondencyjnym, w których znajdowała się niezaklejona koperta na karty do głosowania	*	*	*	0
5e	Liczba kopert na karty do głosowania w głosowaniu korespondencyjnym wrzuconych do urny	*	*	*	0

Uwaga! Liczba z pkt 5 nie może być większa od liczby z pkt 4. Suma liczb z pkt 5a–5e nie może być mniejsza od liczby z pkt 5.

6	Liczba kart wyjętych z urny	*	3	3	3
6a	w tym liczba kart wyjętych z kopert na karty do głosowania w głosowaniu korespondencyjnym	*	*	*	0

Uwaga! Liczba z pkt 6 pomniejszona o liczbę z pkt 6a powinna być równa liczbie z pkt 2. Dodatkowo liczba z pkt 6a nie powinna być większa od liczby z pkt 5e.

[Podpisy i pieczęcie]

0aa5b47f-b3e0-47f7-bbad-2fd21c07522e

7	Liczba kart nieważnych (innych niż urzędowo ustalone lub nieopatrzonych pieczęcią obwodowej komisji wyborczej ds. przeprowadzenia głosowania)	*	*	*	0
8	Liczba kart ważnych	*	3	3	3

Uwaga! Suma liczb z pkt 7 i 8 **musi być** równa liczbie z pkt 6.

9	Liczba głosów nieważnych (z kart ważnych)	*	*	*	9
9a	w tym z powodu postawienia znaku „X” obok nazwiska dwóch lub większej liczby kandydatów	*	*	*	2
9b	w tym z powodu niepostawienia znaku „X” obok nazwiska żadnego kandydata	*	*	*	7
9c	w tym z powodu postawienia znaku „X” wyłącznie obok nazwiska skreślonego kandydata (art. 436 § 1 Kodeksu wyborczego)	*	*	*	0

Uwaga! Suma liczb z pkt 9a – 9c **musi być** równa liczbie z pkt 9.

10	Liczba głosów ważnych oddanych łącznie na wszystkie listy kandydatów (z kart ważnych)	*	3	2	4
----	---	---	---	---	---

Uwaga! Suma liczb z pkt 9 i 10 **musi być** równa liczbie z pkt 8.

11. Na poszczególne listy kandydatów i umieszczonego na nich kandydata oddano następujące liczby głosów ważnych:

1	KORBAL Ryszard zgłoszony przez KOMITET WYBORCZY PSL, Lista nr 2	*	1	1	0
2	GRABARSKI Stanisław zgłoszony przez KWW „MARKA SZARUGI”, Lista nr 16	*	1	0	2
3	PIECHOWIAK Danuta zgłoszona przez KWW PIOTRA HEMMERLINGA „KCYNIA RAZEM”, Lista nr 17	*	*	8	1
4	SZCZEPANIAK Tomasz Antoni zgłoszony przez KWW TOMASZ SZCZEPANIAK, Lista nr 18	*	*	3	1

Przy sporządzeniu protokołu obecni byli członkowie Komisji:

1) Bucoń Sabina Genowefa - Przewodniczący

2) Zawiasięński Tadeusz - Zastępca Przewodniczącego

3) Kaczmarek Adam - Członek

4) Lemiesz Iwona - Członek

5) Maciejewska Alina Maria - Członek

6) Modlińska Aleksandra Maria - Członek

7) Pietruszewska Beata - Członek

8) Wszelaki Justyna - Członek

helena buconi
.....
(podpis)
T. Zawiasienki
.....
(podpis)
Kaczmarek
.....
(podpis)
Lemiesz Iwona
.....
(podpis)
Maciejewska Alina Maria
.....
(podpis)
Modlińska
.....
(podpis)
Pietruszewska Beata
.....
(podpis)
Wszelaki Justyna
.....
(podpis)

(pieczęć Komisji)



Michał K...

WYBORY DO RADY MIEJSKIEJ W GMINIE DO 20 TYS. MIESZKAŃCÓW

Okręg wyborczy nr:	1	4	Liczba mandatów:	1
--------------------	---	---	------------------	---

ZESTAWIENIE WYNIKÓW GŁOSOWANIA W OKRĘGU WYBORCZYM

Zestawienie wyników głosowania w okręgu wyborczym nr 14, utworzonym dla wyboru Rady Miejskiej w Kcyni sporządzone dnia 22 października 2018 r. przez Miejską Komisję Wyborczą w Kcyni.

Komisja stwierdza, że otrzymała protokół głosowania od 1 obwodowej komisji wyborczej ds. ustalenia wyników głosowania i na podstawie tego protokołu ustaliła następujące wyniki głosowania w okręgu:

1	Liczba wyborców uprawnionych do głosowania (<i>umieszczonych w spisie, z uwzględnieniem dodatkowych formularzy</i>) w chwili zakończenia głosowania	*	5	9	1
1a	w tym umieszczonych w części A spisu wyborców (<i>obywatele polscy</i>)	*	5	9	1
1b	w tym umieszczonych w części B spisu wyborców (<i>obywatele UE niebędący obywatelami polskimi</i>)	*	*	*	0

Uwaga! Suma liczb z pkt 1a i 1b musi być równa liczbie z pkt 1.

2	Liczba wyborców, którym wydano karty do głosowania (<i>liczba podpisów w spisie oraz adnotacje o wydaniu karty bez potwierdzenia podpisem w spisie</i>)	*	3	0	7
2a	w tym w części A spisu wyborców (<i>obywatele polscy</i>)	*	3	0	7
2b	w tym w części B spisu wyborców (<i>obywatele UE niebędący obywatelami polskimi</i>)	*	*	*	0

Uwaga! Suma liczb z pkt 2a i 2b musi być równa liczbie z pkt 2.

3	Liczba wyborców głosujących przez pełnomocnika (<i>liczba kart do głosowania wydanych na podstawie aktów pełnomocnictwa otrzymanych przez obwodowe komisje wyborcze ds. przeprowadzenia głosowania</i>)	*	*	*	0
4	Liczba wyborców, którym wysłano pakiety wyborcze	*	*	*	0
5	Liczba otrzymanych kopert zwrotnych w głosowaniu korespondencyjnym	*	*	*	0
5a	Liczba kopert zwrotnych w głosowaniu korespondencyjnym, w których nie było oświadczenia o osobistym i tajnym oddaniu głosu	*	*	*	0
5b	Liczba kopert zwrotnych w głosowaniu korespondencyjnym, w których oświadczenie nie było podpisane przez wyborcę	*	*	*	0
5c	Liczba kopert zwrotnych w głosowaniu korespondencyjnym, w których nie było koperty na karty do głosowania	*	*	*	0
5d	Liczba kopert zwrotnych w głosowaniu korespondencyjnym, w których znajdowała się niezaklejona koperta na karty do głosowania	*	*	*	0
5e	Liczba kopert na karty do głosowania w głosowaniu korespondencyjnym wrzuconych do urny	*	*	*	0

Uwaga! Liczba z pkt 5 nie może być większa od liczby z pkt 4. Suma liczb z pkt 5a–5e nie może być mniejsza od liczby z pkt 5.

6	Liczba kart wyjętych z urny	*	3	0	7
6a	w tym liczba kart wyjętych z kopert na karty do głosowania w głosowaniu korespondencyjnym	*	*	*	0

Uwaga! Liczba z pkt 6 pomniejszona o liczbę z pkt 6a powinna być równa liczbie z pkt 2. Dodatkowo liczba z pkt 6a nie powinna być większa od liczby z pkt 5e.

0aa5b47f-b3e0-47f7-bbad-2fd21c07522e

7	Liczba kart nieważnych (innych niż urzędowo ustalone lub nieopatrzonych pieczęcią obwodowej komisji wyborczej ds. przeprowadzenia głosowania)	*	*	*	0
8	Liczba kart ważnych	*	3	0	7

Uwaga! Suma liczb z pkt 7 i 8 **musi być** równa liczbie z pkt 6.

9	Liczba głosów nieważnych (z kart ważnych)	*	*	*	2
9a	w tym z powodu postawienia znaku „X” obok nazwiska dwóch lub większej liczby kandydatów	*	*	*	0
9b	w tym z powodu niepostawienia znaku „X” obok nazwiska żadnego kandydata	*	*	*	2
9c	w tym z powodu postawienia znaku „X” wyłącznie obok nazwiska skreślonego kandydata (art. 436 § 1 Kodeksu wyborczego)	*	*	*	0

Uwaga! Suma liczb z pkt 9a – 9c **musi być** równa liczbie z pkt 9.

10	Liczba głosów ważnych oddanych łącznie na wszystkie listy kandydatów (z kart ważnych)	*	3	0	5
----	---	---	---	---	---

Uwaga! Suma liczb z pkt 9 i 10 **musi być** równa liczbie z pkt 8.

11. Na poszczególne listy kandydatów i umieszczonego na nich kandydata oddano następujące liczby głosów ważnych:

1	RUDZKA Danuta Teresa zgłoszona przez KOMITET WYBORCZY PSL, Lista nr 2	*	*	9	7
2	WIECZOREK Piotr zgłoszony przez KWW „MARKA SZARUGI”, Lista nr 16	*	1	0	3
3	FLOREK Elwira Kinga zgłoszona przez KWW PIOTRA HEMMERLINGA „KCYNIA RAZEM”, Lista nr 17	*	1	0	5

Przy sporządzeniu protokołu obecni byli członkowie Komisji:

1) Bucoń Sabina Genowefa - Przewodniczący

2) Zawiasięński Tadeusz - Zastępca Przewodniczącego

3) Kaczmarek Adam - Członek

4) Lemiesz Iwona - Członek

5) Maciejewska Alina Maria - Członek

6) Modlińska Aleksandra Maria - Członek

7) Pietruszewska Beata - Członek

8) Wszelaki Justyna - Członek

Melina Bucoń
(podpis)
T. Zawiasięński
(podpis)
Adam Kaczmarek
(podpis)
Iwona Lemiesz
(podpis)
Alina Maria Maciejewska
(podpis)
Modlińska Aleksandra Maria
(podpis)
B. Pietruszewska
(podpis)
Justyna Wszelaki
(podpis)



WYBORY DO RADY MIEJSKIEJ W GMINIE DO 20 TYS. MIESZKAŃCÓW

Okręg wyborczy nr:	1	5	Liczba mandatów:	1
--------------------	---	---	------------------	---

ZESTAWIENIE WYNIKÓW GŁOSOWANIA W OKRĘGU WYBORCZYM

Zestawienie wyników głosowania w okręgu wyborczym nr 15, utworzonym dla wyboru Rady Miejskiej w Kcyni sporządzone dnia 22 października 2018 r. przez Miejską Komisję Wyborczą w Kcyni.

Komisja stwierdza, że otrzymała protokoły głosowania od 2 obwodowych komisji wyborczych ds. ustalenia wyników głosowania i na podstawie tych protokołów ustaliła następujące wyniki głosowania w okręgu:

1	Liczba wyborców uprawnionych do głosowania (<i>umieszczonych w spisie, z uwzględnieniem dodatkowych formularzy</i>) w chwili zakończenia głosowania	*	8	5	2
1a	w tym umieszczonych w części A spisu wyborców (<i>obywatele polscy</i>)	*	8	5	2
1b	w tym umieszczonych w części B spisu wyborców (<i>obywatele UE niebędący obywatelami polskimi</i>)	*	*	*	0

Uwaga! Suma liczb z pkt 1a i 1b musi być równa liczbie z pkt 1.

2	Liczba wyborców, którym wydano karty do głosowania (<i>liczba podpisów w spisie oraz adnotacje o wydaniu karty bez potwierdzenia podpisem w spisie</i>)	*	4	2	9
2a	w tym w części A spisu wyborców (<i>obywatele polscy</i>)	*	4	2	9
2b	w tym w części B spisu wyborców (<i>obywatele UE niebędący obywatelami polskimi</i>)	*	*	*	0

Uwaga! Suma liczb z pkt 2a i 2b musi być równa liczbie z pkt 2.

3	Liczba wyborców głosujących przez pełnomocnika (<i>liczba kart do głosowania wydanych na podstawie aktów pełnomocnictwa otrzymanych przez obwodowe komisje wyborcze ds. przeprowadzenia głosowania</i>)	*	*	*	0
4	Liczba wyborców, którym wysłano pakiety wyborcze	*	*	*	0
5	Liczba otrzymanych kopert zwrotnych w głosowaniu korespondencyjnym	*	*	*	0
5a	Liczba kopert zwrotnych w głosowaniu korespondencyjnym, w których nie było oświadczenia o osobistym i tajnym oddaniu głosu	*	*	*	0
5b	Liczba kopert zwrotnych w głosowaniu korespondencyjnym, w których oświadczenie nie było podpisane przez wyborcę	*	*	*	0
5c	Liczba kopert zwrotnych w głosowaniu korespondencyjnym, w których nie było koperty na karty do głosowania	*	*	*	0
5d	Liczba kopert zwrotnych w głosowaniu korespondencyjnym, w których znajdowała się niezaklejona koperta na karty do głosowania	*	*	*	0
5e	Liczba kopert na karty do głosowania w głosowaniu korespondencyjnym wrzuconych do urny	*	*	*	0

Uwaga! Liczba z pkt 5 nie może być większa od liczby z pkt 4. Suma liczb z pkt 5a–5e nie może być mniejsza od liczby z pkt 5.

6	Liczba kart wyjętych z urny	*	4	2	9
6a	w tym liczba kart wyjętych z kopert na karty do głosowania w głosowaniu korespondencyjnym	*	*	*	0

Uwaga! Liczba z pkt 6 pomniejszona o liczbę z pkt 6a powinna być równa liczbie z pkt 2. Dodatkowo liczba z pkt 6a nie powinna być większa od liczby z pkt 5e.

0aa5b47f-b3e0-47f7-bbad-2fd21c07522e

7	Liczba kart nieważnych (innych niż urzędowo ustalone lub nieopatrzonych pieczęcią obwodowej komisji wyborczej ds. przeprowadzenia głosowania)	*	*	*	0
8	Liczba kart ważnych	*	4	2	9

Uwaga! Suma liczb z pkt 7 i 8 **musi być** równa liczbie z pkt 6.

9	Liczba głosów nieważnych (z kart ważnych)	*	*	1	5
9a	w tym z powodu postawienia znaku „X” obok nazwiska dwóch lub większej liczby kandydatów	*	*	*	1
9b	w tym z powodu niepostawienia znaku „X” obok nazwiska żadnego kandydata	*	*	1	4
9c	w tym z powodu postawienia znaku „X” wyłącznie obok nazwiska skreślonego kandydata (art. 436 § 1 Kodeksu wyborczego)	*	*	*	0

Uwaga! Suma liczb z pkt 9a – 9c **musi być** równa liczbie z pkt 9.

10	Liczba głosów ważnych oddanych łącznie na wszystkie listy kandydatów (z kart ważnych)	*	4	1	4
----	---	---	---	---	---

Uwaga! Suma liczb z pkt 9 i 10 **musi być** równa liczbie z pkt 8.

11. Na poszczególne listy kandydatów i umieszczonego na nich kandydata oddano następujące liczby głosów ważnych:

1	SZCZEPAŃSKI Łukasz Kazimierz zgłoszony przez KOMITET WYBORCZY PSL, Lista nr 2	*	1	6	5
2	STAUDT Katarzyna zgłoszona przez KW PRAWO I SPRAWIEDLIWOŚĆ, Lista nr 10	*	*	7	2
3	PRUS Brygida Maria zgłoszona przez KWW „MARKA SZARUGI”, Lista nr 16	*	*	6	7
4	GŁADYSIEWICZ-KOŁOS Aleksandra Maria zgłoszona przez KWW PIOTRA HEMMERLINGA „KCYNIA RAZEM”, Lista nr 17	*	1	1	0

Przy sporządzeniu protokołu obecni byli członkowie Komisji:

1) Bucóń Sabina Genowefa - Przewodniczący

2) Zawiasięński Tadeusz - Zastępca Przewodniczącego

3) Kaczmarek Adam - Członek


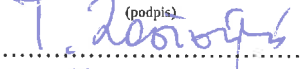
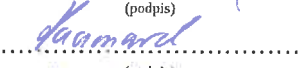

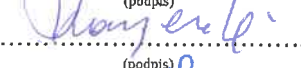



4) Lemiesz Iwona - Członek

5) Maciejewska Alina Maria - Członek

6) Modlińska Aleksandra Maria - Członek

7) Pietruszewska Beata - Członek

8) Wszelaki Justyna - Członek


(podpis)

(podpis)

(podpis)

(podpis)

(podpis)

(podpis)

(podpis)

(podpis)

(pieczęć Komisji)



Handwritten signature in blue ink, likely reading "mgr inż. Andrzej Kuczyński".