

Urząd Miejski w Kcyni

ul. Rynek 23

89-240 Kcynia

Analiza stanu gospodarki odpadami  
komunalnymi na terenie  
Gminy Kcynia za rok 2013



Kcynia, styczeń 2022 r.

## Spis treści

<b>I.</b>	<b>CEL I ZAŁOŻENIE ANALIZY</b> .....	3
<b>II.</b>	<b>REGULACJE PRAWNE Z ZAKRESU GOSPODARKI ODPADAMI</b> .....	3
<b>III.</b>	<b>ZAGADNIENIA OGÓLNE</b> .....	4
1.	Rejestr działalności regulowanej.....	4
2.	Podmiot odbierający odpady komunalne. ....	4
3.	Regionalna instalacja do przetwarzania odpadów komunalnych. ....	4
4.	Punkt selektywnego zbierania odpadów komunalnych (PSZOK). ....	5
<b>IV.</b>	<b>GOSPODARKA ODPADAMI KOMUNALNYMI.</b> .....	7
1.	Możliwość przetwarzania zmieszanych odpadów komunalnych, odpadów zielonych oraz pozostałości z sortowania odpadów komunalnych przeznaczonych do składowania. ....	7
2.	Dane statystyczne: .....	8
3.	Ilość odpadów komunalnych zebranych na terenie Gminy Kcynia oraz poziomy odzysku i recyklingu.....	8
<b>V.</b>	<b>PUNKT SELEKTYWNEJ ZBIÓRKI ODPADÓW KOMUNALNYCH</b> .....	13
1.	Odpady zebrane.....	13
2.	Koszty funkcjonowania PSZOK* .....	14
<b>VI.</b>	<b>PODSUMOWANIE I WNIOSKI</b> .....	15
	<b>Podsumowanie</b> .....	15
	<b>Wnioski</b> .....	15

## I. CEL I ZAŁOŻENIE ANALIZY

Zgodnie z art. 3 ust. 2 pkt 10 ustawy z dnia 13 września 1996 r. o utrzymaniu czystości i porządku w gminach (Dz. U. z 2012 r. poz. 391 ze zm.) gminy zobowiązane są do wykonywania corocznej analizy stanu gospodarki odpadami komunalnymi, w celu weryfikacji możliwości technicznych i organizacyjnych gminy w zakresie gospodarowania odpadami komunalnymi. Analiza ta ma na celu zweryfikowanie możliwości przetwarzania zmieszanych odpadów komunalnych, odpadów zielonych oraz pozostałości z sortowania i pozostałości z mechaniczno – biologicznego przetwarzania odpadów komunalnych przeznaczonych do składowania, a także potrzeb inwestycyjnych związanych z gospodarowaniem odpadami komunalnymi, kosztów poniesionych w związku z odbieraniem, odzyskiem, recyklingiem i unieszkodliwianiem odpadów komunalnych. Ma ona również dostarczyć informacji dotyczących liczby mieszkańców, liczby właścicieli nieruchomości, którzy nie wykonują obowiązków wynikających z ustawy, ilości odpadów komunalnych wytwarzanych na terenie gminy, a także ilości zmieszanych odpadów komunalnych, odpadów zielonych odbieranych z terenów gminy oraz powstających z przetwarzania odpadów komunalnych pozostałości z sortowania i pozostałości z mechaniczno – biologicznego przetwarzania odpadów komunalnych przeznaczonych do składowania. Poniższa analiza obejmuje okres funkcjonowania systemu gospodarowania odpadami komunalnymi na terenie Gminy Kcynia od 1 stycznia 2013 r. do 31 grudnia 2013 r.

## II. REGULACJE PRAWNE Z ZAKRESU GOSPODARKI ODPADAMI

Podczas opracowania niniejszej analizy wykorzystano następujące dokumenty:

Ustawy:

1. Ustawa z dnia 14 grudnia 2012 r. o odpadach (Dz. U. z 2013 r., poz. 21 ze zm.),
2. Ustawa z dnia 13 września 1996 r. o utrzymaniu czystości i porządku w gminach (Dz. U. z 2012 r., poz. 391 ze zm.).

Rozporządzenia:

1. Rozporządzenie Ministra Środowiska z dnia 25 maja 2012 r. w sprawie poziomów ograniczenia masy odpadów komunalnych ulegających biodegradacji przekazywanych do składowania oraz sposobu obliczania poziomu ograniczania masy tych odpadów (Dz. U. z 2012 r., poz. 676),
2. Rozporządzenie Ministra Środowiska z dnia 29 maja 2012 r. w sprawie poziomów recyklingu, przygotowania do ponownego użycia i odzysku innymi metodami niektórych frakcji odpadów komunalnych (Dz. U. z 2012 r. poz. 645).

### III. ZAGADNIENIA OGÓLNE

#### 1. Rejestr działalności regulowanej.

Burmistrz Kcyni utworzył Rejestr Działalności Regulowanej w zakresie podmiotów odbierających odpady z terenu gminy Kcynia. Na koniec grudnia 2013 r. do rejestru wpisane było 9 podmiotów gospodarczych prowadzących działalność w tym zakresie:

- **„REMONDIS BYDGOSZCZ” Spółka z o.o., ul. Inwalidów 4, 85-749 Bydgoszcz;**
- **Zakład Gospodarki Komunalnej i Mieszkaniowej w Kcyni Spółka z o.o., ul. Nakielska 9, 89-240 Kcynia;**
- **P.H.U.”ARINPES” Emilia Sytek, Morakowo 27, 62-130 Golańcz;**
- **Przedsiębiorstwo Wielobranżowe LS-PLUS Sp. z o.o., ul. Szałwiowa 34A/2, 62-064 Plewiska.**
- **PRZEDSIĘBIORSTWO OCZYSZCZANIA MIASTA „EKO-NAKŁO” Mieczysław Klajda, Tomasz Brzykcy Spółka Jawna ul. Młyńska 22,89-100 Nakło nad Notecią.**
- **PRZEDSIĘBIORSTWO USŁUG KOMUNALNYCH CORIMP Sp. z o.o., ul. Wojska Polskiego 65,85-825 Bydgoszcz.**
- **ZAKŁAD USŁUG KOMUNALNYCH ul. Ciepła 4, 86-100 Świecie.**
- **WROCLAWSKIE PRZEDSIĘBIORSTWO OCZYSZCZANIA MIASTA ALBA S.A. ul. Ostrowskiego 7, 53-238 Wrocław**
- **PRZEDSIĘBIORSTWO PRODUKCYJNO-HANDLOWO-USŁUGOWE „WTÓRPOL” Leszek Wójteczek, ul. Żurawia 1, 26-110 Skarżysko Kamienna.**

Nowym systemem gospodarowania odpadami komunalnymi na terenie Gminy Kcynia zostały objęte od 1 lipca 2013 r. nieruchomości zamieszkałe przez mieszkańców. Pozostałe nieruchomości niezamieszkałe, w tym miejsca prowadzenia działalności gospodarczej oraz budynki użyteczności publicznej, są zobowiązane do posiadania umowy na odbiór odpadów z firmą wpisaną do rejestru działalności regulowanej, prowadzonego przez Burmistrza Kcyni.

#### 2. Podmiot odbierający odpady komunalne.

Zakład Gospodarki Komunalnej i Mieszkaniowej w Kcyni Spółka z o.o. (ZGKiM w Kcyni)  
ul. Nakielska 9  
89-240 Kcynia

#### 3. Regionalna instalacja do przetwarzania odpadów komunalnych.

USKOM Żnin Spółka z o.o.  
Wawrzyńki 35  
88-400 Żnin

4. Punkt selektywnego zbierania odpadów komunalnych (PSZOK).

ul. Dworcowa 15-wjazd od ul. Nakielskiej  
89-240 Kcynia

Godziny otwarcia:

Poniedziałek od godz. 15.00 do godz. 18.00

Środa od godz. 12.00 do godz. 15.00

Piątek od godz. 12.00 do godz. 15.00

**Podmiot prowadzący PSZOK**

Zakład Gospodarki Komunalnej i Mieszkaniowej w Kcyni Spółka z o.o.  
ul. Nakielska 9  
89-240 Kcynia

**Limity odpadów komunalnych odbieranych nieodpłatnie dla Punktu Selektywnego Zbierania Odpadów Komunalnych (PSZOK)**

Kod Odpadu	Rodzaj Odpadu	Dozwolona ilość /nieruchomość / rok
15 01 01	Opakowania z papieru i tektury	NIEOGRANICZONA
15 01 02	Opakowania z tworzyw sztucznych	NIEOGRANICZONA
15 01 03	Opakowania z drewna	NIEOGRANICZONA
15 01 04	Opakowania z metali	NIEOGRANICZONA
15 01 05	Opakowania wielomateriałowe	NIEOGRANICZONA
15 01 07	Opakowania ze szkła	NIEOGRANICZONA
15 01 09	Opakowania z tekstyliów	NIEOGRANICZONA
20 01 02	Szkło	NIEOGRANICZONA
20 01 08	Odpady kuchenne ulegające biodegradacji	NIEOGRANICZONA
20 01 39	Tworzywa sztuczne	NIEOGRANICZONA
20 01 40	Metale	NIEOGRANICZONA
20 01 10	Odzież	200 kg
20 01 11	Tekstylia	
16 01 03	Zużyte opony	4 szt.
17 01 01	Odpady betonu oraz gruz betonowy z rozbiórek i remontów	500 kg
20 01 13*	Rozpuszczalniki	101
20 01 14*	Kwasy	
20 01 15*	Alkalia	

ANALIZA STANU GOSPODARKI ODPADAMI KOMUNALNYMI NA TERENIE GMINY KCYNIA ZA ROK 2015

20 01 17*	Odczynniki fotograficzne	
20 01 19*	Środki ochrony roślin I i II klasy toksyczności (bardzo toksyczne i toksyczne np. herbicydy, insektycydy)	5 l
20 01 21*	Lampy fluorescencyjne i inne odpady zawierające rtęć	10 szt.
20 01 23*	Urządzenia zawierające freony	2 szt.
20 01 25	Oleje i tłuszcze jadalne	10 l
20 01 26*	Oleje i tłuszcze inne niż wymienione w 20 01 25	
20 01 27*	Farby, tusze, farby drukarskie, kleje, lepiszcze i żywice zawierające substancje niebezpieczne	5 l
20 01 28	Farby, tusze, farby drukarskie, kleje, lepiszcze i żywice inne niż wymienione w 20 01 27	
20 01 29*	Detergenty zawierające substancje niebezpieczne	5 l
20 01 30	Detergenty inne niż wymienione w 20 01 29	
20 01 31*	Leki cytotoksyczne i cytostatyczne	1 kg
20 01 32	Leki inne niż wymienione w 20 01 31	
20 01 33*	Baterie i akumulatory łącznie z bateriami i akumulatorami wymienionymi w 16 06 01, 16 06 02 lub 16 06 03 oraz niesortowane baterie i akumulatory zawierające te baterie	1 szt. akumulator „duży” np. samochodowy 3 kg inne akumulatory i baterie
20 01 34	Baterie i akumulatory inne niż wymienione w 20 01 33	
20 01 35*	Zużyte urządzenia elektryczne i elektroniczne inne niż wymienione w 20 01 21 i 20 01 23 zawierające niebezpieczne składniki	2 szt. Elektroodpadów „dużych” (np. pralka, kuchenka, telewizor) 5 szt. Elektroodpadów „małych” (np. suszarka, monitor, mikrofalówka)
20 01 36	Zużyte urządzenia elektryczne i elektroniczne inne niż wymienione w 20 01 21, 20 01 23 i 20 01 35	
20 01 37*	Drewno zawierające substancje niebezpieczne	50 kg
20 01 38	Drewno inne niż wymienione w 20 01 37	300 kg
20 01 80	Środki ochrony roślin inne niż wymienione w 20 01 19	1 l
20 02 01	Odpady ulegające biodegradacji z terenów zielonych	200 kg
20 02 02	Gleba i ziemia, w tym kamienie	50 kg
20 03 07	Odpady wielkogabarytowe	3 szt. „duże” (np. szafa, łóżko) 7 szt. „małe” (np. krzesło, szafka nocna)

### **Informacja w sprawie odpadów budowlanych i rozbiórkowych, gleby i ziemi oraz odpadów wielkogabarytowych.**

Odpady budowlane i rozbiórkowe mieszkańcy Gminy Kcynia mogą oddawać w następujący sposób:

- 1) dostarczenie własnym transportem PSZOK-u w limitowanej ilości. Odpady betonu oraz gruz betonowy z rozbiórek i remontów w ilości powyżej 500 kg za dopłatą zgodną z cennikiem ustalonym przez punkt selektywnej zbiórki odpadów komunalnych,
- 2) z wykorzystaniem pojemników udostępnianych przez przedsiębiorcę odbierającego tego typu odpady, na koszt właścicieli nieruchomości.

Dobór rodzaju pojemnika na odpady budowlane i rozbiórkowe zależy jest od potrzeb właścicieli nieruchomości, a ich odbiór odbywa się po uprzednim ustaleniu terminu z ZGKiM w Kcyni.

Odpady wielkogabarytowe, zużyte urządzenia elektryczne i elektroniczne są odbierane dwa razy w roku z nieruchomości, zgodnie z wcześniejszym harmonogramem odbioru.

## **IV. GOSPODARKA ODPADAMI KOMUNALNYMI.**

### **1. Możliwość przetwarzania zmieszanych odpadów komunalnych, odpadów zielonych oraz pozostałości z sortowania odpadów komunalnych przeznaczonych do składowania.**

Zgodnie z art. 6d, 6f, 9e ust. 2 pkt 1 ustawy z dnia 13 września 1996 r. o utrzymaniu czystości i porządku w gminach (Dz. U. z 2012 r. poz. 391 ze zm.). W trybie przetargu nieograniczonego w Gminie Kcynia został wyłoniony odbiorca odpadów komunalnych od właścicieli nieruchomości zamieszkałych. Umowa w zakresie odbierania i zagospodarowania odpadów komunalnych obowiązywała od 1 lipca 2013 r. do 31 grudnia 2014 r. W ramach powyższej umowy nieruchomości zamieszkałe zostały wyposażone w pojemniki i worki na odpady segregowane. Na terenie Gminy Kcynia nie ma możliwości przetwarzania odpadów komunalnych. Wszystkie odpady zgodnie z hierarchią odpadów, muszą trafić do Regionalnej Instalacji Przetwarzania Odpadów Komunalnych, zgodnie z umową zawartą w dniu 1 lipca 2013 r., odpady zmieszane i biodegradowalne z terenu Gminy Kcynia przekazywane były do najbliższej zlokalizowanego RIPOK-u. Ponadto Gmina Kcynia zawarła w dniu 01.07.2013 r. z Komunalnym Przedsiębiorstwem Wodociągów i Kanalizacji Sp. z o.o. w Nakle nad Notecią umowę ramowej współpracy, której przedmiotem jest przyjmowanie do przetwarzania i unieszkodliwiania w Regionalnej Instalacji do Przetwarzania Odpadów Komunalnych Wawrzynki (RIPOK) odpadów

komunalnych: zmieszanych odpadów komunalnych (kod 20 03 01), odpadów zielonych (kod 20 02 01), oraz pozostałości z sortowania odpadów komunalnych przeznaczonych do składowania (kod 19 12 12), których transport do RIPOK zapewni USKOM Żnin Sp. z o.o. Powyższe umowy są corocznie aneksowane.

## 2. Dane statystyczne:

- 1) liczba mieszkańców zameldowanych na dzień 31.12.2013 r.:
  - miasto 4802 osób,
  - teren wiejski 9073 osób,
  - razem gmina 13875 osób,
- 2) systemem objęto:
  - miasto 3985 osób wg danych z 906 deklaracji,
  - teren wiejski 7368 osób wg danych z 2043 deklaracji,
  - razem gmina 11353 osób wg danych z 2949 deklaracji,
- 3) właściciele nieruchomości niezamieszkałych, posiadają umowy z firmą odpierającą odpady komunalne.

## 3. Ilość odpadów komunalnych zebranych na terenie Gminy Kcynia oraz poziomy odzysku i recyklingu.

**Odpady komunalne zebrane i poddane recyklingowi z terenu gminy Kcynia (Mg)\*  
brane do obliczenia poziomów recyklingu:**

Rodzaj odpadów	Kod odpadów	2012 r.**	2013 r.
<b>Niesegregowane odpady komunalne</b>	20 03 01	2042,7	2342,3
<b>Opakowania z papieru i tektury</b>	15 01 01	-----	6,6
<b>Opakowania ze szkła</b>	15 01 07	73,0	69,6
<b>Opakowania z tworzyw sztucznych</b>	15 01 02	23,1	25,3
<b>Opakowania z metalu</b>	15 01 04	-----	0,6
<b>Opakowania wielomateriałowe</b>	15 01 05	-----	-----
<b>Metale</b>	20 01 40	-----	-----

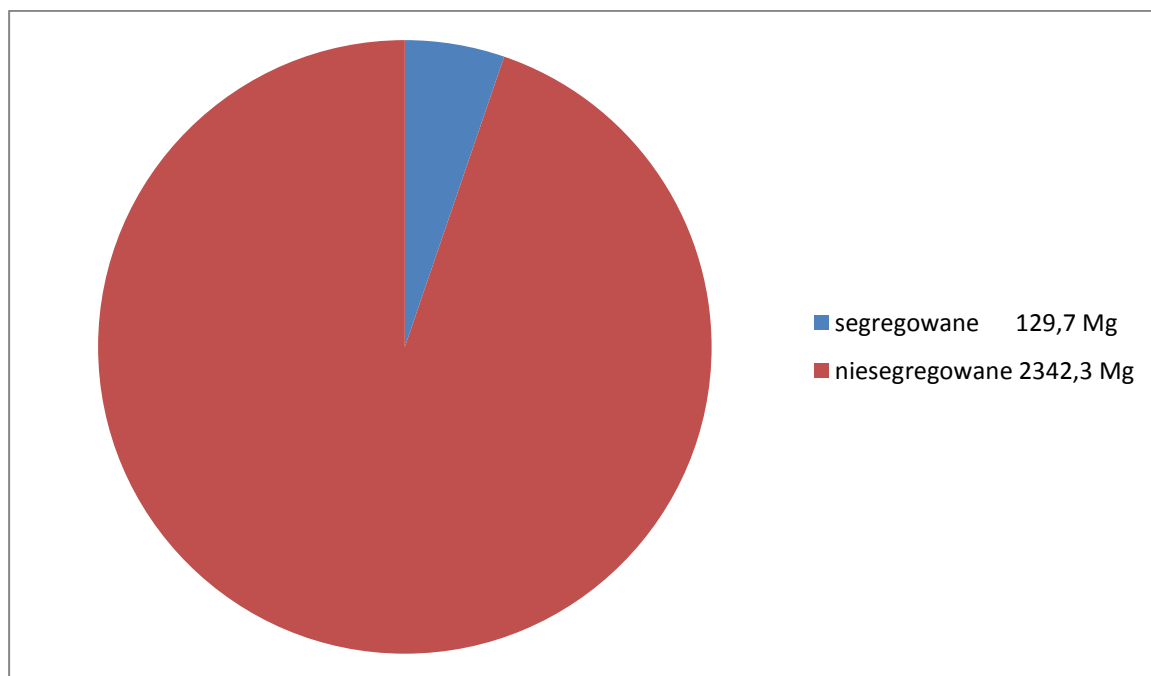
Źródło: sprawozdania Burmistrza z realizacji zadań z zakresu gospodarowania odpadami komunalnymi

\* 1Mg = 1000 kg

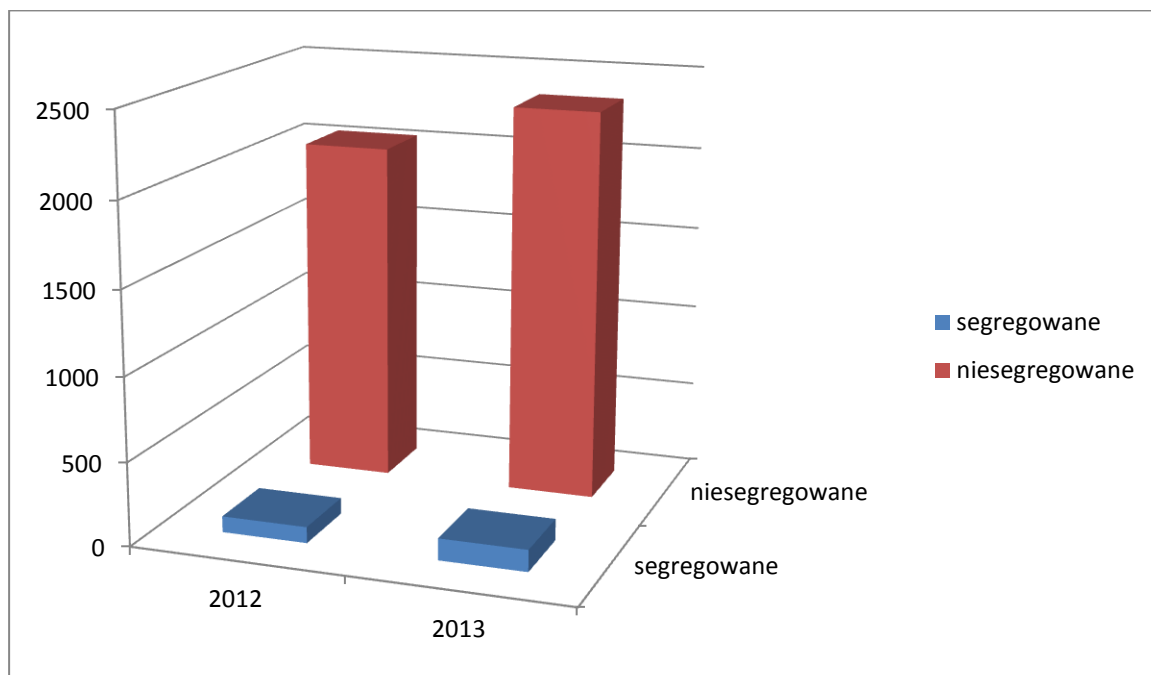
\*\* przed wprowadzeniem gminnego systemu gospodarki odpadami komunalnymi



**Stosunek wszystkich odpadów segregowanych do niesegregowanych w 2013 r.**



**Stosunek wszystkich odpadów segregowanych do niesegregowanych wg masy.**



**Ilość odebranych odpadów komunalnych w 2013 r.**

zmieszane odpady komunalne 2342,3 Mg

segregowane odpady komunalne 129,7 Mg

Ilość segregowanych odpadów komunalnych w przeliczeniu na jednego mieszkańca.

ogólnie 11353 osób – 2472,00 Mg, co stanowi 0,218 Mg (217,74 kg na rok/osobę)

**Ilość niesegregowanych odpadów komunalnych w przeliczeniu na jednego mieszkańca**

Miasto 3985 osób – 1109,9 Mg, co stanowi 278,5 kg na osobę/rok

Teren wiejski 7368 osób – 1232,4 Mg, co stanowi 167,3 kg na osobę/rok

Gmina razem 11353 osób – 2342,3 Mg, co stanowi 206,3 kg na osobę/rok

Zestawienie procentowe udziału odpadów segregowanych.

	2012	2013
MASA ODPADÓW w Mg	2138,8	2472
ZMIESZANE	2042,7	2342,3
SEGREGOWANE	96,1	129,7
UDZIAŁ % ZMIESZANYCH	95,5	94,8
UDZIAŁ % SEGREGOWANYCH	4,5	5,2

Źródło: sprawozdania Burmistrza z realizacji zadań z zakresu gospodarowania odpadami komunalnymi.

**1) Wymagane poziomy recyklingu.**

Zgodnie z Rozporządzeniem Ministra Środowiska z dnia 29 maja 2012 r. w sprawie poziomów recyklingu, przygotowania do ponownego użycia i odzysku innymi metodami niektórych frakcji odpadów komunalnych oraz z Rozporządzenia Ministra Środowiska z dnia 25 maja 2012 r. w sprawie poziomów ograniczenia masy odpadów komunalnych ulegających biodegradacji przekazywanych do składowania oraz sposobu obliczania poziomu ograniczania masy tych odpadów, poziomy te wynoszą odpowiednio:

Maksymalne poziomy ograniczenia masy odpadów ulegających biodegradacji jakich nie można przekroczyć w poprzednich latach:

Rok	2012	16 lipca 2013	2014	2015	2016	2017	2018	2019	2020
Dopuszczalny poziom masy odpadów komunalnych ulegających biodegradacji przekazywanych do składowania w stosunku do	75	50	50	50	45	45	40	40	35

masy tych odpadów wytworzonych w 1995 r. (%)									
--	--	--	--	--	--	--	--	--	--

Minimalne poziomy recyklingu, przygotowania do ponownego użycia i odzysku innymi metodami w poszczególnych latach:

	Poziom recyklingu i przygotowania do ponownego użycia (%) w latach:							
	2013	2014	2015	2016	2017	2018	2019	2020
Papier, metal, tworzywa sztuczne, szkło	12	14	16	18	20	30	40	50
Inne niż niebezpieczne odpady budowlane i rozbiórkowe	36	38	40	42	45	50	60	70

## 2) Osiągnięte poziomy recyklingu w poszczególnych latach w gminie Kcynia.

Osiągnięty poziom ograniczenia masy odpadów komunalnych ulegających biodegradacji kierowanych do składowania:

Rok	2012	2013
Poziom odzysku	91,1 %	4,18%

Źródło: sprawozdania Burmistrza z realizacji zadań z zakresu gospodarowania odpadami komunalnymi.

Osiągnięty poziom recyklingu, przygotowania do ponownego użycia następujących frakcji odpadów komunalnych: papieru, metali, tworzyw sztucznych i szkła:

Rok	2012	2013
Poziom recyklingu	8,0%	10,05%

Źródło: sprawozdania Burmistrza z realizacji zadań z zakresu gospodarowania odpadami komunalnymi.

Osiągnięty poziom recyklingu, przygotowania do ponownego użycia i odzysku innymi metodami innych niż niebezpieczne odpadów budowlanych i rozbiórkowych:

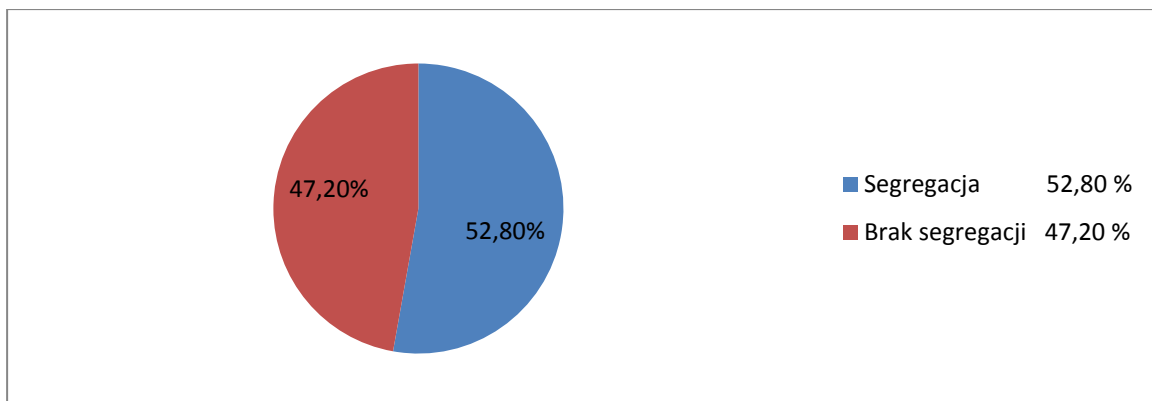
Rok	2012	2013
Poziom recyklingu	-----	100%

Źródło: sprawozdania Burmistrza z realizacji zadań z zakresu gospodarowania odpadami komunalnym.

**Podział na sposób zbierania odpadów.**

	2013 r.
Segregacja	5 994
Brak segregacji	5 359
Ogółem	11 353

**Zadeklarowany sposób zbierania odpadów w gminie Kcynia wg ilości osób.**



## 3) Koszt systemu

BILANS	II półrocze 2013 r.
NALEŻNE WPŁYWY	866.136,75 zł
WYDATKI	880.839,60 zł
RÓŻNICA	-14.702,85 zł
WPLATY WYKONANIE	89,94 %
ZOBOWIĄZANIA NARASTAJĄCO	90.978,25 zł

## V. PUNKT SELEKTYWNEJ ZBIÓRKI ODPADÓW KOMUNALNYCH

### 1. Odpady zebrane.

Liczba punktów selektywnego zbierania odpadów komunalnych, funkcjonujących na terenie gminy		1	
Nazwa i adres punktu	Kod zebranych odpadów komunalnych <sup>4)</sup>	Rodzaj zebranych odpadów komunalnych <sup>4)</sup>	Masa zebranych odpadów komunalnych <sup>5)</sup> [Mg]
PSZOK ul. Dworcowa 15, 89-240 Kcynia	15 01 02	Opakowania z tworzyw sztucznych	0,35
	15 01 07	Opakowania ze szkła	0,42
	20 03 07	Odpady wielogabarytowe	3,7
	17 01 01	Odpady z betonu oraz gruz betonowy z rozbiórek i remontów	1,4
	15 01 04	Opakowania z metali	0,003
	20 01 10	Odzież z włókien sztucznych	0,14

	20 01 11	Tekstylia	0,16
	16 01 03	Zużyte opony	0,1
	20 01 21*	Lampy fluorescencyjne i inne odpady zawierające rtęć	0,012
	21 01 23*	Urządzenia zawierające freony	0,12
	20 01 34	Baterie i akumulatory inne niż wymienione w 20 01 33	0,01
	20 01 36	Zużyte urządzenia elektryczne i elektroniczne inne niż wymienione w 20 01 21, 20 01 23, 20 01 35	0,38
	20 01 35*	Zużyte Urządzenia elektryczne i elektroniczne inne niż wymienione w 20 01 21, 20 01 23	0,735
	15 01 01	Opakowania z papieru i tektury	0,284
	20 02 01	Odpady ulegające biodegradacji	0,35

## 2. Koszty funkcjonowania PSZOK\*

OKRES	II półrocze 2013 r.
PRZYCHODY	53.500,94
KOSZTY	148.105,94
WYNIK	-94.605,00

\* Dane ZGKiM Sp. z o.o. w Kcyni

KOSZTY	2013 r.
Amortyzacja	5.272,78
Zużycie materiałów i energii	24.818,39
Usługi obce	23.527,39
Podatki i opłaty	4.570,76
Wynagrodzenia	52.436,60
Ubezpieczenia społeczne i inne świadczenia	17.234,06
Pozostałe koszty Rodzajowe	1.311,10
Koszty Zarządu	18.934,86
Koszty ogółem	148.105,94
Sprzedaż	53.500,94
Wynik z działalności (+ zysk,-Strata)	-94.605,00

\* Dane ZGKiM Sp. z o.o. w Kcyni

## VI. PODSUMOWANIE I WNIOSKI.

### Podsumowanie

1. Gmina Kcynia we właściwy sposób wdrożyła nowy system gospodarowania odpadami komunalnymi. Systemem zostały objęte nieruchomości zamieszkałe na terenie Gminy Kcynia.
2. Zdolności przerobowe punktu przeładunkowego w Rozwarzynie w roku 2013 były wystarczające dla przyjmowania odpadów komunalnych zmieszanych i ulegających biodegradacji, pochodzących z terenu Gminy Kcynia.
3. Z terenu Gminy Kcynia w 2013r. zebranych zostało 2.472 Mg odpadów komunalnych, z czego w formie zmieszanej 2.342,3 Mg (94,8% wszystkich zebranych odpadów).
4. Osiągnięty poziom ograniczenia masy odpadów komunalnych ulegających biodegradacji, kierowanych do składowania, wyniósł 4,18 %.
5. Osiągnięty poziom recyklingu, przygotowania do ponownego użycia następujących frakcji odpadów komunalnych: papieru, metali, tworzyw sztucznych i szkła, wyniósł 10,05 %.
6. Osiągnięty poziom recyklingu, przygotowania do ponownego użycia i odzysku innymi metodami innych niż niebezpieczne odpadów budowlanych i rozbiórkowych wyniósł 100 %.
7. Zużyty sprzęt elektryczny i elektroniczny zbierany w formie objazdowej od mieszkańców przez ZGKiM Sp. z o.o. w Kcyni ul. Nakielska 9, jak również zebrany w PSZOK w Kcyni przy ul. Dworcowej 15, został przekazany do REMONDIS Electrorecycling Sp. z o.o. ul. Pryncypalna 132/134, 93-373 Łódź.

### Wnioski

Na podstawie powyższej analizy należy stwierdzić, że:

1. Należne opłaty nie zapewniły realizacji obowiązku nałożonego art. 6r ust. 2 ustawy z dnia 13 września 1996 r. o utrzymaniu czystości i porządku w gminach, zgodnie z którym z pobranych opłat za gospodarowanie odpadami komunalnymi gmina pokrywa koszty funkcjonowania systemu gospodarowania odpadami komunalnymi.
2. Dużym problemem jest wzrost odpadów niesegregowanych, które generują koszty funkcjonowania systemu. W związku z powyższym należy zwrócić szczególną uwagę na poprawność segregacji i rodzaj odpadów komunalnych, a także skutecznie egzekwować poprawność składanych deklaracji.

3. Gmina Kcynia nie osiągnęła wymaganego poziomu recyklingu i przygotowania do ponownego użycia odpadów selektywnych w roku 2013 r. W związku z powyższym wymagane jest:
- 1) zwiększenie i ciągłe prowadzenie działań kontrolnych, wpływających na poprawną segregację,
  - 2) dalsze prowadzenie kampanii informacyjno-edukacyjnej, zmierzającej do ukształtowania świadomych postaw konsumentów w zakresie zapobiegania powstawaniu odpadów oraz zasad segregowania odpadów komunalnych,
  - 3) propagowanie segregacji w społeczeństwie.

Sporządził: Piotr Mantych - Inspektor ds. utrzymania czystości i porządku.