



# Powiatowy Urząd Pracy

89-100 Nakło nad Notecią , ul. gen. H. Dąbrowskiego 46 , e-mail: [tona@praca.gov.pl](mailto:tona@praca.gov.pl)  
tel.: 52 386-76-10; fax : 52 386-76-13 [www.pupnaklo.pl](http://www.pupnaklo.pl)

---

*Misją Powiatowego Urzędu Pracy w Nakle nad Notecią jest:*

*„Pełne i skuteczne rozpoznawanie, przewidywanie oraz zaspokajanie potrzeb i oczekiwań klientów”*

## **INFORMACJA O STANIE BEZROBOCIA W MIEŚCIE I GMINIE KCYNIA ORAZ MOŻLIWOŚCIACH ZATRUDNIENIA I RYNKU PRACY**

**Nakło nad Notecią, październik 2020 r.**

Zadania publicznych służb zatrudnienia skupiają się przede wszystkim na aktywizacji osób bezrobotnych zgodnie z przepisami ustawy z dnia 20 kwietnia 2004 roku o promocji zatrudnienia i instytucjach rynku pracy.

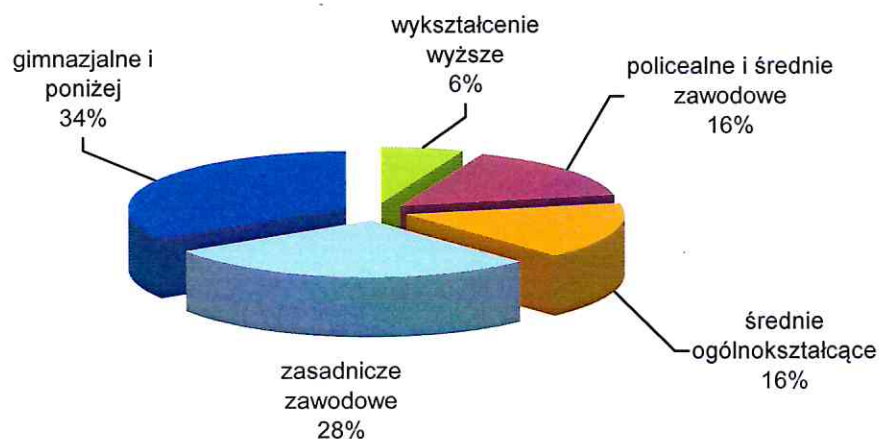
Od 2014 roku do marca bieżącego roku mieliśmy do czynienia z nieustannie poprawiającą się sytuacją na rynku pracy, nie tylko w wymiarze lokalnym, ale również, w silnie oddziaływującym, regionalnym rynku pracy. Bieżący rok zdeterminowało pandemia koronawirusa we wszystkich aspektach funkcjonowania społeczeństwa.

W powiecie nakielskim zarejestrowane były, na koniec września br., 3515 osób bezrobotnych, w tym 2194 kobiety. Zatem, porównując aktualne dane statystyczne z ubiegłorocznymi, zarejestrowanych jest o 651 więcej osób (23% więcej). Natomiast w mieście i gminie Kcynia zanotowano wzrost o 117 osób (26% więcej). Należy zwrócić uwagę, że na terenach wiejskich gminy zarejestrowanych jest niemal dwukrotnie więcej osób bezrobotnych, aniżeli w samym mieście Kcynia.

W skali powiatu, spośród zarejestrowanych bezrobotnych, około 23% posiada prawo do zasiłku, w mieście i gminie Kcynia ten odsetek uprawnionych wynosi 19% (107 osób).

Dokonując analizy stanu bezrobocia na terenie miasta i gminy Kcynia należy wziąć pod uwagę w pierwszej kolejności wykształcenie zarejestrowanych osób. Najwięcej osób legitymuje się wykształceniem gimnazjalnym bądź niższym (192 osoby, w tym 87 kobiet), a najmniej wykształceniem wyższym (34 osoby, w tym 25 kobiet).

Poniższy wykres przedstawia strukturę wykształcenia osób bezrobotnych.



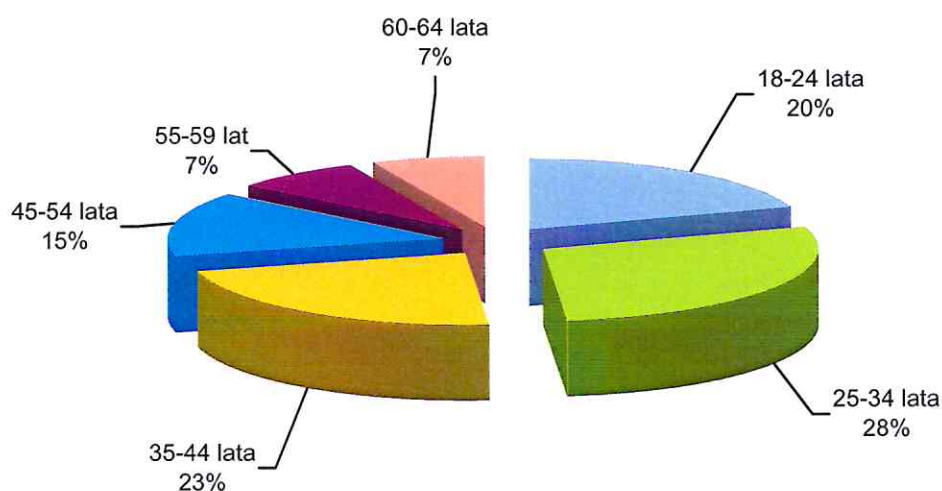
**Wykres nr 1:** Wykształcenie osób bezrobotnych w mieście i gminie Kcynia. Stan w dniu 30 września 2020 r. **Źródło:** Dane Powiatowego Urzędu Pracy w Nakle nad Notecią.

Porównując aktualne dane z danymi z końca września 2019 r. widoczny jest wzrost we wszystkich kategoriach dotyczących wykształcenia, a największy wśród osób z wykształceniem gimnazjalnym lub niższym (o 40 osób, czyli 26%). W poniższej tabeli przedstawiono szczegółowe dane dotyczące zmiany w strukturze bezrobotnych z uwzględnieniem wykształcenia.

L.p.	Poziom wykształcenia	2020	2019	Różnica 2020 - 2019
1.	wyższe	34	16	18
2.	policealne i średnie zawodowe	91	78	13
3.	średnie ogólnokształcące	90	67	23
4.	zasadnicze zawodowe	160	137	23
5.	gimnazjalne i poniżej	192	152	40

**Tabela nr 1:** Porównanie wykształcenia zarejestrowanych osób bezrobotnych w mieście i gminie Kcynia we wrześniu 2020 i 2019 roku. **Źródło:** Dane Powiatowego Urzędu Pracy w Nakle nad Notecią.

Biorąc pod uwagę wiek bezrobotnych mieszkańców miasta i gminy Kcynia, najliczniejszą grupą są bezrobotni w przedziale wieku od 25 do 34 lat, których jest 162, w tym 111 kobiet. Ogólny podział uwzględniający wiek bezrobotnych mieszkańców miasta i gminy Kcynia przedstawiono na wykresie nr 2.



**Wykres nr 2:** Wiek zarejestrowanych osób bezrobotnych w mieście i gminie Kcynia. Stan w dniu 30 września 2020 r. **Źródło:** Dane Powiatowego Urzędu Pracy w Nakle nad Notecią.

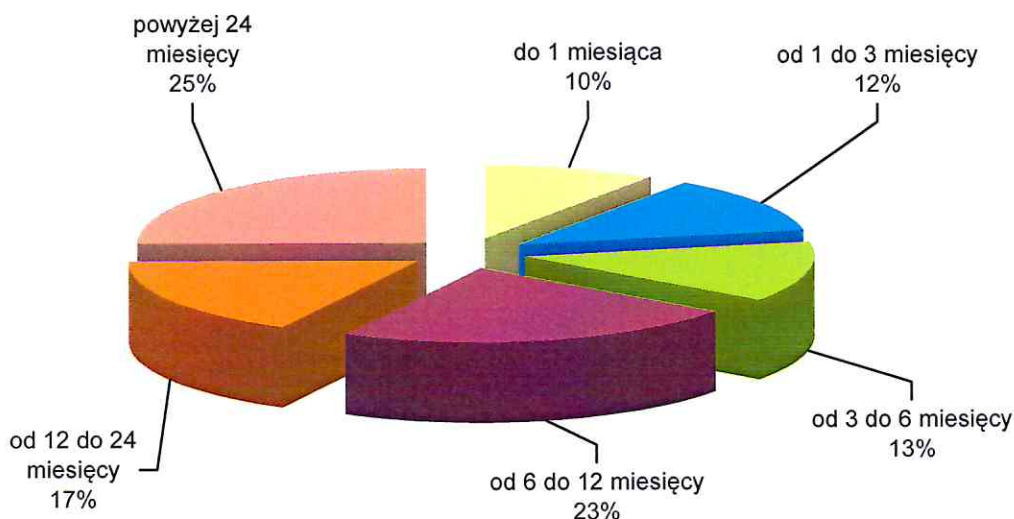
Na przestrzeni ostatniego roku odnotowano wzrost we wszystkich grupach wiekowych, a szczegółowe dane zawiera tabela nr 2.

L.p.	Wiek	2020	2019	Różnica 2020 - 2019
1.	18 - 24 lata	113	89	24
2.	25 - 34 lata	162	127	35
3.	35 - 44 lata	128	96	32
4.	45 - 54 lata	84	76	8
5.	55 - 59 lat	42	35	7
6.	60 - 64 lata	38	27	11

**Tabela nr 2:** Porównanie wieku zarejestrowanych osób bezrobotnych w mieście i gminie Kcynia we wrześniu 2020 i 2019 roku. **Źródło:** Dane Powiatowego Urzędu Pracy w Nakle nad Notecią.

Kolejnym, ważnym wyznacznikiem sytuacji na lokalnym rynku pracy, jest czas pozostawania bez pracy osób bezrobotnych. Najliczniejszą grupą są osoby bezrobotne pozostające w ewidencji powyżej 24 miesięcy, których jest 142, stanowiąc tym samym 25% ogółu bezrobotnych. Warto zwrócić uwagę, że 68% tej grupy stanowią kobiety, a 72% tej grupy (102 osoby) zamieszkuje tereny wiejskie.

Poniższy wykres przedstawia całościowy obraz czasu pozostawania bez pracy zarejestrowanych bezrobotnych.



**Wykres nr 3:** Czas pozostawania bez pracy osób bezrobotnych w mieście i gminie Kcynia. Stan w dniu 30 września 2020 r. **Źródło:** Dane Powiatowego Urzędu Pracy w Nakle nad Notecią.

Warto zwrócić uwagę, że zwiększeniu – w porównaniu do ubiegłego roku – nie uległa tylko grupa osób zarejestrowanych jako bezrobotne do jednego miesiąca. Porównanie w tym zakresie przedstawia poniższa tabela.

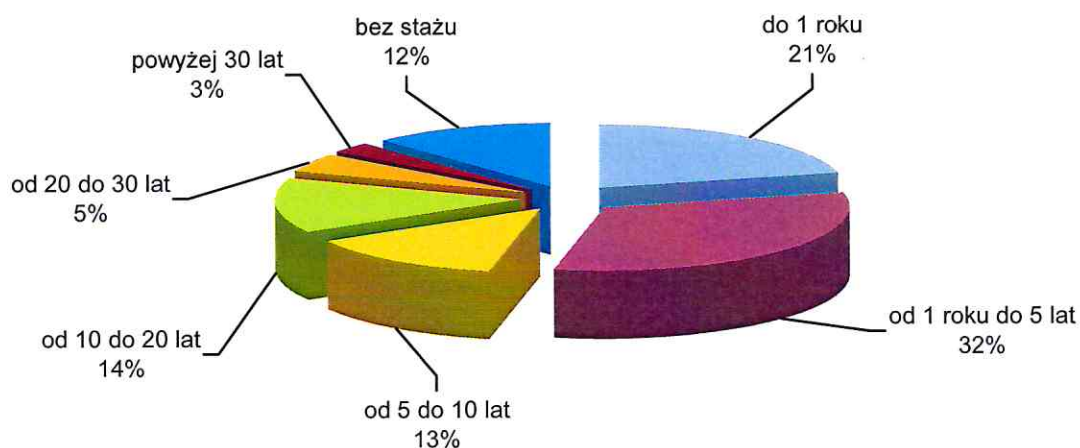


L.p.	Wiek	2020	2019	Różnica 2020 - 2019
1.	do 1 miesiąca	55	55	0
2.	od 1 do 3 miesięcy	69	60	9
3.	od 3 do 6 miesięcy	74	57	17
4.	od 6 do 12 miesięcy	129	68	61
5.	od 12 do 24 miesięcy	98	78	20
6.	powyżej 24 miesięcy	142	132	10

**Tabela nr 3:** Porównanie czasu pozostawania bez pracy zarejestrowanych osób bezrobotnych w mieście i gminie Kcynia we wrześniu 2020 i 2019 roku. **Źródło:** Dane Powiatowego Urzędu Pracy w Nakle nad Notecią.

Istotnym wyznacznikiem potencjału zarejestrowanych bezrobotnych, w kontekście szans na otwartym rynku pracy, jest posiadany staż pracy. Najliczniejszą grupą są bezrobotni posiadający staż pracy od 1 roku do 5 lat, których jest 181 (w tym 119 kobiet). Warto zwrócić uwagę, że jakiegokolwiek stażu pracy nie posiada 68 bezrobotnych mieszkańców miasta i gminy Kcynia (w tym 39 kobiet).

Szczegółowy podział wynikający z posiadanego stażu pracy przedstawiono na poniższym wykresie.



**Wykres nr 4:** Staż pracy zarejestrowanych osób bezrobotnych w mieście i gminie Kcynia. Stan w dniu 30 września 2020 r. **Źródło:** Dane Powiatowego Urzędu Pracy w Nakle nad Notecią.

Analizując zmianę liczebności obecnych danych z ubiegłorocznymi zauważalny jest wzrost liczebności poszczególnych grup i niewielki spadek zarejestrowanych osób nie posiadających stażu pracy. W tabeli nr 4 przedstawiono szczegółowe dane w tym zakresie.

L.p.	Staż pracy	2020	2019	Różnica 2020 - 2019
1.	bez stażu	68	73	-5
2.	do 1 roku	121	87	34
3.	od 1 do 5 lat	181	141	40
4.	od 5 do 10 lat	76	58	18
5.	od 10 do 20 lat	79	58	21
6.	od 20 do 30 lat	26	25	1
7.	30 lat i więcej	16	8	8

**Tabela nr 4:** Porównanie stażu pracy zarejestrowanych osób bezrobotnych w mieście i gminie Kcynia we wrześniu 2020 i 2019 roku. **Źródło:** Dane Powiatowego Urzędu Pracy w Nakle nad Notecią.

Ustawowe ograniczenie kategorii osób w szczególnej sytuacji na rynku pracy nie zmienia faktu, iż co trzeci bezrobotny mieszkaniec miasta i gminy Kcynia nie posiada kwalifikacji zawodowych, a co piąty również doświadczenia zawodowego. Poniżej przedstawiono porównanie udziału bezrobotnych mieszkańców miasta i gminy Kcynia oraz powiatu nakielskiego, znajdujących się w szczególnej sytuacji na rynku pracy.

Bezrobotni w szczególnej sytuacji na rynku pracy	Miasto i gmina Kcynia				Powiat nakielski	
	Miasto Kcynia	Obszar wiejski gminy Kcynia	Miasto i gmina Kcynia	Udział wśród ogółu bezrobotnych mieszkańców miasta i gminy Kcynia	Powiat nakielski	Udział wśród ogółu bezrobotnych mieszkańców powiatu nakielskiego
	osoby	osoby	osoby	%	osoby	%
<b>Liczba bezrobotnych</b>	197	370	567	100%	3515	100%
<b>w tym:</b>						
<b>do 30 roku życia</b>	61	140	201	35%	1086	31%
<b>w tym do 25 roku</b>	36	77	113	20%	550	16%
<b>długotrwale</b>	100	205	305	54%	1744	50%
<b>powyżej 50 roku życia</b>	55	71	126	22%	781	22%
<b>posiadający co najmniej jedno dziecko do 6 roku</b>	35	83	118	21%	790	22%
<b>posiadający co najmniej jedno dziecko niepełnosprawne do 18 r.</b>	1	1	2	0%	5	0%
<b>niepełnosprawni</b>	5	13	18	3%	135	4%
<b>bez kwalifikacji zawodowych</b>	72	162	234	41%	1302	37%
<b>bez doświadczenia zawodowego</b>	39	79	118	21%	560	16%
<b>kobiety, które nie podjęły zatrudnienia po urodzeniu dziecka</b>	37	89	126	22%	789	22%

**Tabela nr 5:** Bezrobotni w szczególnej sytuacji na rynku pracy w mieście i gminie Kcynia oraz powiecie nakielskim. Stan w dniu 30 września 2020 r. **Źródło:** Dane Powiatowego Urzędu Pracy w Nakle nad Notecią.

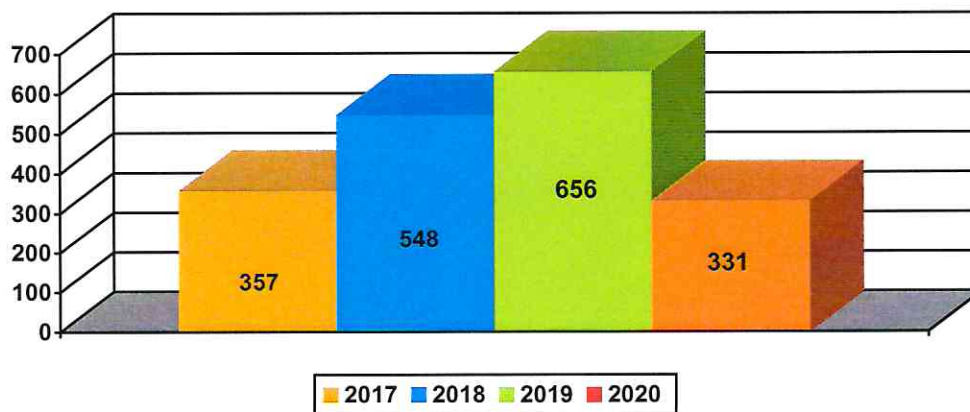
Co znamienne kobiety, które nie podjęły zatrudnienia po urodzeniu dziecka, stanowią ponad 22% udział wśród wszystkich osób bezrobotnych z terenu miasta i gminy Kcynia. Osoby w szczególnej sytuacji na rynku pracy mają ograniczone możliwości zdobycia zatrudnienia na otwartym rynku pracy i do nich skierowane są działania odmienne od stosowanych wobec osób posiadających konkretne uprawnienia do wykonywania zawodu.

W 2020 roku, w porównaniu z rokiem ubiegłym, mamy do czynienia przede wszystkim z dużo mniejszą liczbą niesubsydiowanych ofert zgłaszanych przez pracodawców – 2625 oferty w okresie styczeń – wrzesień 2020 r. i 5368 ofert w 2019 r. (spadek o 51%). Oczywiście radykalne zmniejszenie dostępności ofert pracy związane jest z panującą pandemią, którą dodatkowo wzmacnia duża niepewność co do przyszłości w gospodarce. Zmniejszenie zapotrzebowania na pracowników widoczne jest również w odniesieniu do cudzoziemców. Wielkości zgłoszonych zapotrzebowań związanych z zatrudnieniem obcokrajowców, w okresie styczeń – lipiec, przedstawia poniższa tabela.

	Liczba zgłoszonych oświadczeń	zmiana w stosunku do roku ubiegłego
2014	27	nie dotyczy
2015	111	411%
2015	334	300%
2017	468	140%
2018	3418	730%
2019	5149	150%
2020	5368	98%

**Tabela nr 6:** Liczba zgłoszonych oświadczeń o zamiarze powierzenia pracy cudzoziemcom w okresie styczeń – lipiec w latach 2014 – 2020. **Źródło:** Dane Powiatowego Urzędu Pracy w Nakle nad Notecią.

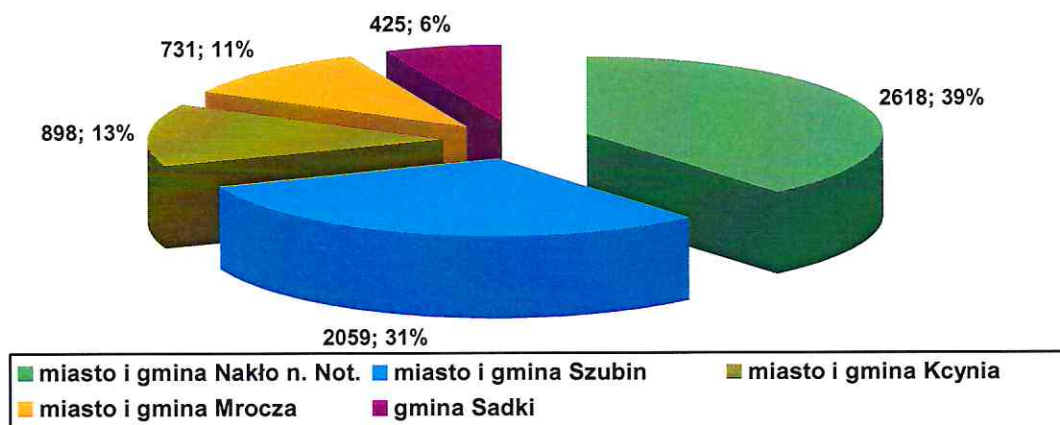
Sytuację w zakresie ofert pracy przedstawić można za pomocą uśrednionej, miesięcznej liczby miejsc pracy, którą przedstawiono na wykresie nr 5.



**Wykres nr 5:** Uśredniona miesięczna liczba wolnych miejsc pracy i aktywizacji zawodowej w okresie styczeń – wrzesień w latach 2017 – 2020. **Źródło:** Dane Powiatowego Urzędu Pracy w Nakle nad Notecią.



Oferty subsydiowane, czyli wspierane środkami publicznymi, nie stanowią głównego źródła możliwości podjęcia pracy. Jednakże uwzględniając liczbę potencjalnych pracodawców, widoczne jest dużo większe zapotrzebowanie wśród podmiotów z tych gmin, gdzie pracodawców jest zdecydowanie więcej. Poniżej przedstawiono liczbę podmiotów gospodarczych w poszczególnych gminach powiatu nakielskiego.



**Wykres nr 6:** Podmioty gospodarki narodowej sektora prywatnego w poszczególnych miastach i gminach powiatu nakielskiego (bez indywidualnych gospodarstw rolnych). **Źródło:** Dane Urzędu Statystycznego w Bydgoszczy.

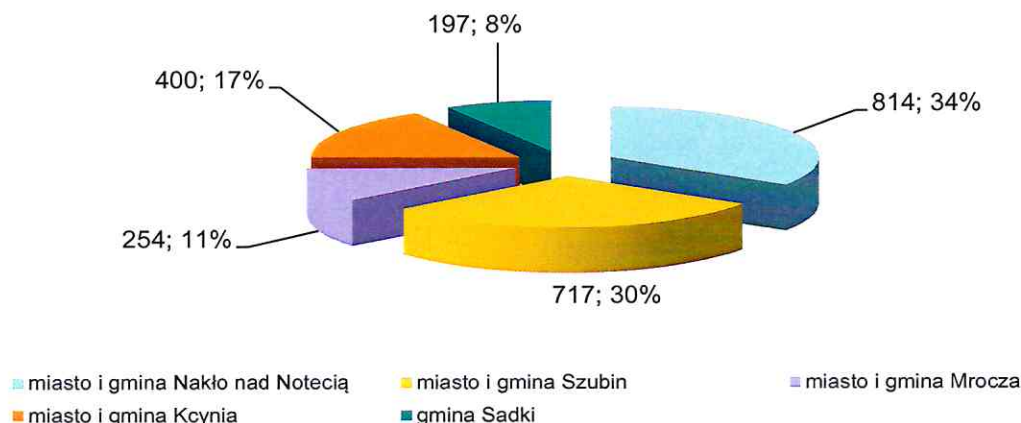
Najliczniejszą grupą zawodową zarejestrowaną w ewidencji Urzędu, niezmiennie od wielu lat, są sprzedawcy, których w mieście i gminie Kcynia jest 86, w tym 79 kobiet.

	Nazwa zawodu	Liczba bezrobotnych posiadających dany zawód w mieście i gminie Kcynia		Liczba bezrobotnych posiadających dany zawód w powiecie nakielskim	
		ogółem	w tym kobiety	ogółem	w tym kobiety
1.	sprzedawca	86	79	581	561
2.	ślusarz	24	0	93	8
3.	robotnik gospodarczy	21	6	105	45
4.	asystent ekonomiczny	20	19	116	101
5.	fryzjer	15	15	90	88
6.	kucharz	13	9	99	79
7.	krawiec	11	11	75	74
8.	murarz	9	0	57	0
9.	monter podzespołów	5	5	53	53
10.	stolarz	2	0	54	1

**Tabela nr 7:** Najczęściej reprezentowane zawody wśród bezrobotnych w powiecie nakielskim oraz mieście i gminie Kcynia. Stan w dniu 30 września 2020 r. **Źródło:** Dane Powiatowego Urzędu Pracy w Nakle nad Notecią.

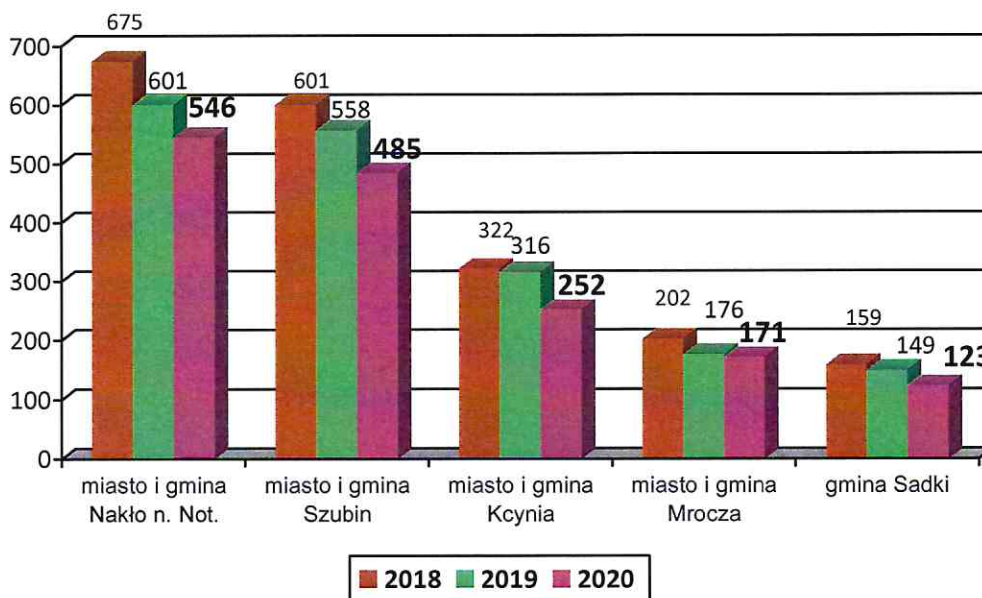


Na poniższym wykresie przedstawiono procentowy udział podjęć pracy przez osoby bezrobotne w 2019 roku z uwzględnieniem miejsca zamieszkania.



**Wykres nr 7:** Udział podjęć pracy w 2019 roku przez osoby bezrobotne zamieszkujące poszczególne miasta i gminy powiatu nakielskiego. **Źródło:** Dane Powiatowego Urzędu Pracy w Nakle nad Notecią.

Warto zwrócić uwagę na spadek liczby podjęć pracy przez bezrobotnych zamieszkujących poszczególne gminy powiatu nakielskiego. W okresie styczeń – wrzesień 2020 roku odnotowaliśmy 12% spadek tego ważnego wskaźnika, w odniesieniu do roku ubiegłego. Poniżej przedstawiono zestawienie obrazujące sytuację w poszczególnych gminach.



**Wykres nr 8:** Podjęcia pracy w latach 2018 - 2020 (styczeń – wrzesień) przez osoby bezrobotne zamieszkujące poszczególne miasta i gminy powiatu nakielskiego. **Źródło:** Dane Powiatowego Urzędu Pracy w Nakle nad Notecią.

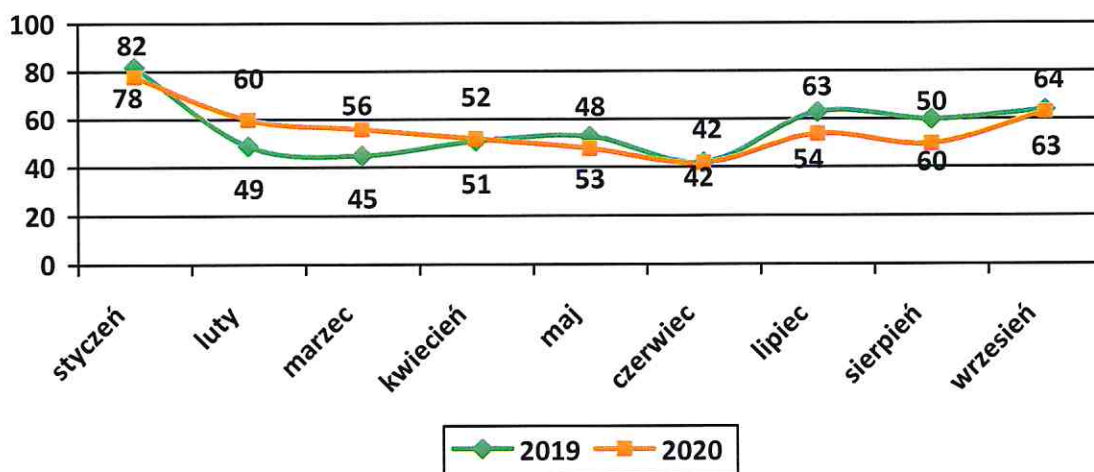
Maksymalizacja dostępnych form aktywizacji zdecydowanie poprawia możliwości powrotu na rynek pracy, zarówno w krótkiej perspektywie, jak też zwiększając potencjał

zatrudnieniowy osób bezrobotnych. Poniżej przedstawiono zestawienie poszczególnych form aktywizacji, w której uczestniczą bezrobotni mieszkańcy powiatu nakielskiego w 2020 roku.

L.p.	Forma aktywizacji	Powiat Nakielski
1.	Szkolenia	50
2.	Roboty publiczne	60
3.	Stáže	120
4.	Jednorazowe środki na podjęcie działalności gospodarczej	29
5.	Wyposażenie lub doposażenie stanowisk pracy	10
6.	Prace społecznie użyteczne	93
7.	Krajowy Fundusz Szkoleniowy	40
8.	Prace interwencyjne	2
9.	Dofinansowanie wynagrodzenia 50+	4

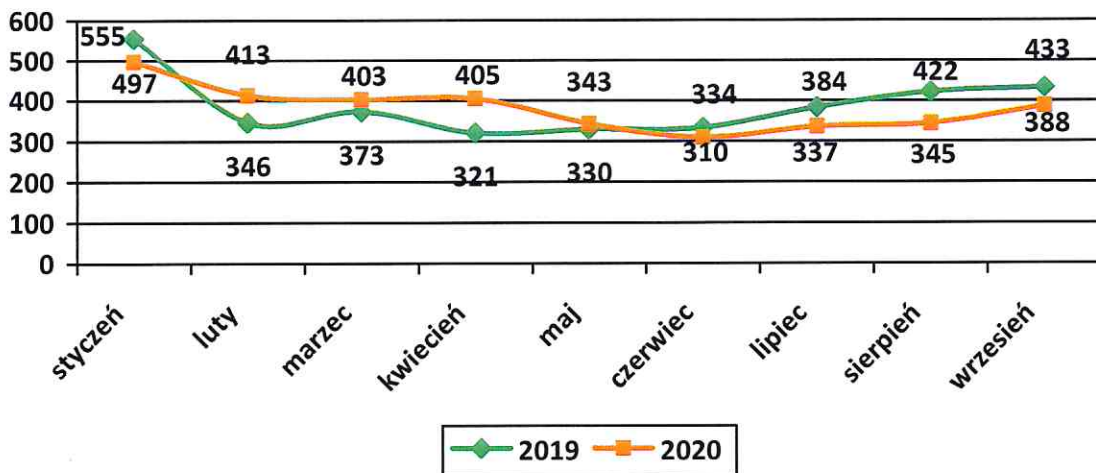
**Tabela nr 8:** Aktywizacja osób bezrobotnych w powiecie nakielskim w 2020 roku. **Źródło:** Dane Powiatowego Urzędu Pracy w Nakle nad Notecią.

Działalność Urzędu została zdeterminowana przez panującą pandemię. Wszystkie wskaźniki dotyczące bezrobocia uległy pogorszeniu, porównując je chociażby z ubiegłorocznymi. Widoczny jest wzrost bezrobocia, zdecydowanie mniejszą liczbę podjęć pracy, czy też wielkość aktywizacji osób bezrobotnych. Na poniższych wykresach przedstawiono liczbę osób rejestrujących się jako bezrobotni.



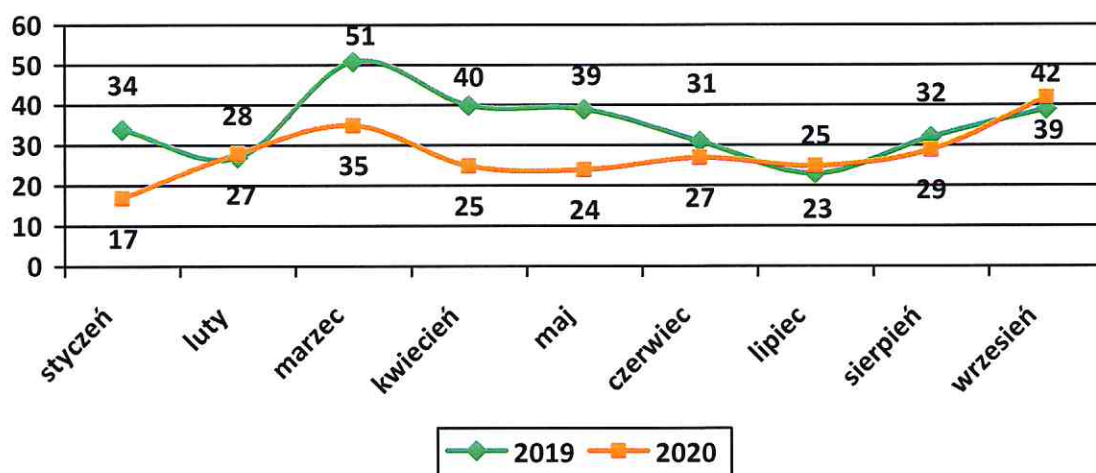
**Wykres nr 9:** Rejestracje bezrobotnych mieszkańców miasta i gminy Kcynia w latach 2019 - 2020 (styczeń – wrzesień). **Źródło:** Dane Powiatowego Urzędu Pracy w Nakle nad Notecią.

Podsumowując powyższy wykres stwierdzić należy, że w okresie styczeń – wrzesień 2020 zarejestrowaliśmy jako bezrobotne 503 osoby, a więc mniej, niż w analogicznym okresie roku ubiegłego (509 osób). Również w powiecie nakielskim liczba rejestracji w 2020 roku była niższa o 2% (57 osób), niż w 2019 roku.



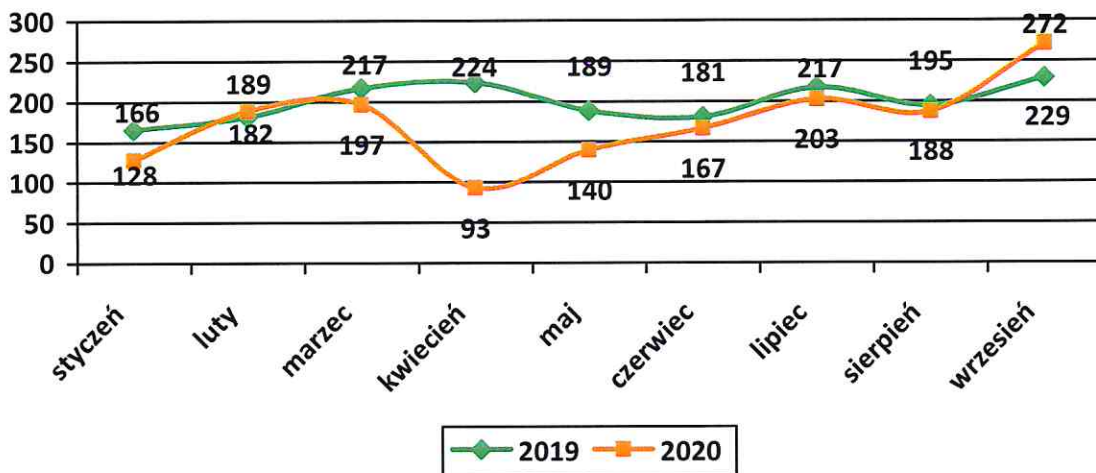
**Wykres nr 10:** Rejestracje bezrobotnych mieszkańców powiatu nakielskiego w latach 2019 - 2020 (styczeń – wrzesień). **Źródło:** Dane Powiatowego Urzędu Pracy w Nakle nad Notecią.

Ważnym aspektem kształtowania się poziomu bezrobocia są podjęcia pracy przez zarejestrowane osoby. Zarówno w odniesieniu do gminy, jak i powiatu nastąpił znaczący spadek tego wskaźnika w odniesieniu od analogicznego okresu roku ubiegłego (odpowiednio o 20% i 12%). Szczególnie wysoki spadek nastąpił w miesiącu kwietniu br. – w mieście i gminie Kcynia o 37%, a w powiecie nakielskim o 58%. Na poniższych wykresach przedstawiono podjęcia pracy w okresie styczeń – wrzesień w latach 2019 – 2020.



**Wykres nr 11:** Podjęcia pracy przez bezrobotnych mieszkańców miasta i gminy Kcynia w latach 2019 - 2020 (styczeń – wrzesień). **Źródło:** Dane Powiatowego Urzędu Pracy w Nakle nad Notecią.





**Wykres nr 12:** Podjęcia pracy przez bezrobotnych mieszkańców powiatu nakielskiego w latach 2019 - 2020 (styczeń – wrzesień). **Źródło:** Dane Powiatowego Urzędu Pracy w Nakle nad Notecią.


W powiecie nakielskim na wsparcie w ramach *Tarczy Antykryzysowej* wydatkowano następujące kwoty:

1. dofinansowanie części wynagrodzeń pracowników wraz ze składkami na ubezpieczenia społeczne należnymi od tych wynagrodzeń – 7 665 586,68 zł dla 1895 pracowników;
2. dofinansowanie części kosztów prowadzenia działalności dla przedsiębiorców niezatrudniających pracowników - 2 459 600,00 zł dla 465 podmiotów gospodarczych;
3. jednorazowe pożyczki na pokrycie bieżących kosztów prowadzenia działalności gospodarczej - 16 188 685,32 zł dla 3258 przedsiębiorców z powiatu nakielskiego;
4. dofinansowanie części wynagrodzeń pracowników wraz ze składkami na ubezpieczenia społeczne należnymi od tych wynagrodzeń dla organizacji pozarządowych - 6 438,99 zł dla 1 pracownika.

Na realizację wsparcia w ramach *Tarczy Antykryzysowej* pozyskano w ramach rezerwy Ministra Rodziny, Pracy i Polityki Społecznej 26 000 000,00 zł, z czego o 3 694 990,86 zł zwiększono projekty realizowane przez Urząd w ramach Regionalnego Programu Operacyjnego Województwa Kujawsko – Pomorskiego oraz Programu Operacyjnego Wiedza Edukacja Rozwój. Łączna wartość projektów współfinansowanych z Europejskiego Funduszu Społecznego wynosi, w 2020 roku, 8 459 628,05 zł.

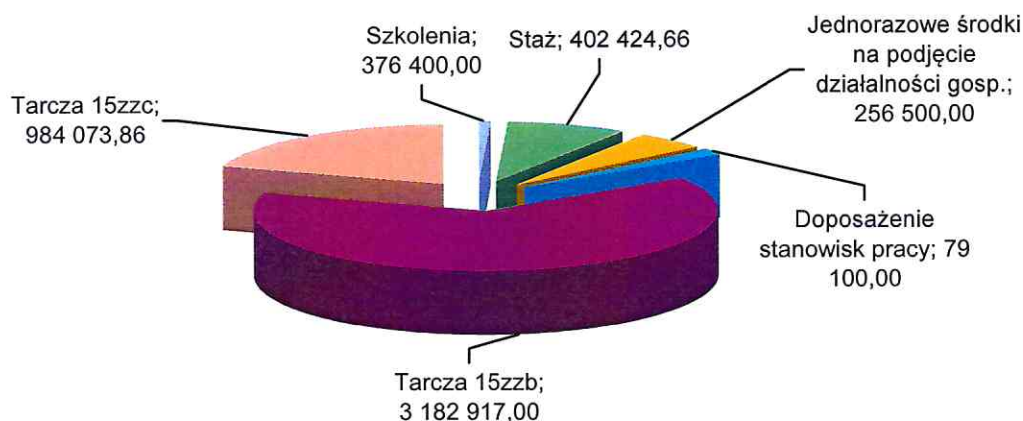
W ramach działania *Wsparcie osób młodych pozostających bez pracy na regionalnym rynku pracy* Urząd realizuje projekt *Aktywizacja osób młodych pozostających bez pracy w powiecie nakielskim (IV)* w ramach Programu Operacyjnego Wiedza Edukacja Rozwój zaplanowanego na lata 2013-2020. W ramach projektu finansowane są szkolenia indywidualne, staże zawodowe, bony zasiedleniowe oraz dotacje na podjęcie działalności

gospodarczej. Największe kwotowo wsparcie dotyczy nie osób bezrobotnych, a przedsiębiorców w ramach Tarczy – łącznie 2 416 000,00 zł, stanowiące 69% wartości projektu. Łączna wartość projektu wynosi 3 509 497,25 zł (w 2019 roku 2 411 502,00 zł). Poniżej przedstawiono udział poszczególnych form wsparcia przewidzianych w ramach projektu.



**Wykres nr 13:** Udział poszczególnych form wsparcia w projekcie „Aktywizacja osób młodych pozostających bez pracy w powiecie nakielskim (IV)” w 2020 roku. **Źródło:** Dane Powiatowego Urzędu Pracy w Nakle nad Notecią.

W ramach Regionalnego Programu Operacyjnego Województwa Kujawsko – Pomorskiego Urząd realizować będzie program aktywizacji osób bezrobotnych powyżej 30 roku życia. W ramach projektu finansowane będą szkolenia indywidualne, staże zawodowe, doposażenie stanowisk pracy oraz dotacje na podjęcie działalności gospodarczej. Wartość projektu wynosi 4 950 130,80 zł (w 2019 roku 2 190 442,00 zł.) Poniżej przedstawiono udział poszczególnych form wsparcia przewidzianych w ramach projektu.

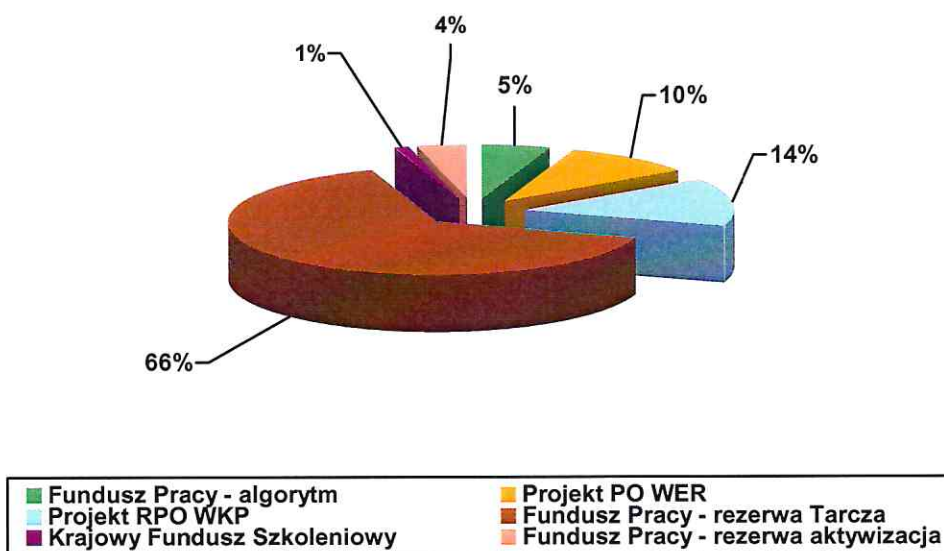


**Wykres nr 14:** Udział poszczególnych form wsparcia w projekcie realizowanym w ramach Regionalnego Programu Operacyjnego Województwa Kujawsko – Pomorskiego w 2020 roku. **Źródło:** Dane Powiatowego Urzędu Pracy w Nakle nad Notecią.

W 2020 roku Powiatowy Urząd Pracy w Nakle nad Notecią pozyskał, poza wymienionymi powyżej projektami, dodatkowe środki w ramach rezerwy Ministra, Rodziny, Pracy i Polityki Społecznej w wysokości 1 338 000,00 zł, na aktywizację bezrobotnych mieszkańców powiatu nakielskiego. Aktualnie posiadany limit na realizację programów na rzecz promocji zatrudnienia, łagodzenia skutków bezrobocia i aktywizacji zawodowej, w tym na wsparcie w ramach Tarczy Antykryzysowej, wynosi:

a) ustalony wg algorytmu	1 819 934,00 zł
b) środki na realizację projektu PO WER	3 509 497,25 zł
w tym rezerwa MRPiPS	1 000 000,00 zł
c) środki na realizację projektu RPO WKP	4 950 130,80 zł
w tym rezerwa MRPiPS	2 694 990,86 zł
d) środki przyznane w ramach rezerwy – Tarcza Antykryzysowa	22 305 009,14 zł
e) środki przyznane w ramach rezerwy – aktywizacja bezrobotnych	1 338 500,00 zł
f) Krajowy Fundusz Szkoleniowy	375 000,00 zł
w tym rezerwa KFS	40 000,00 zł

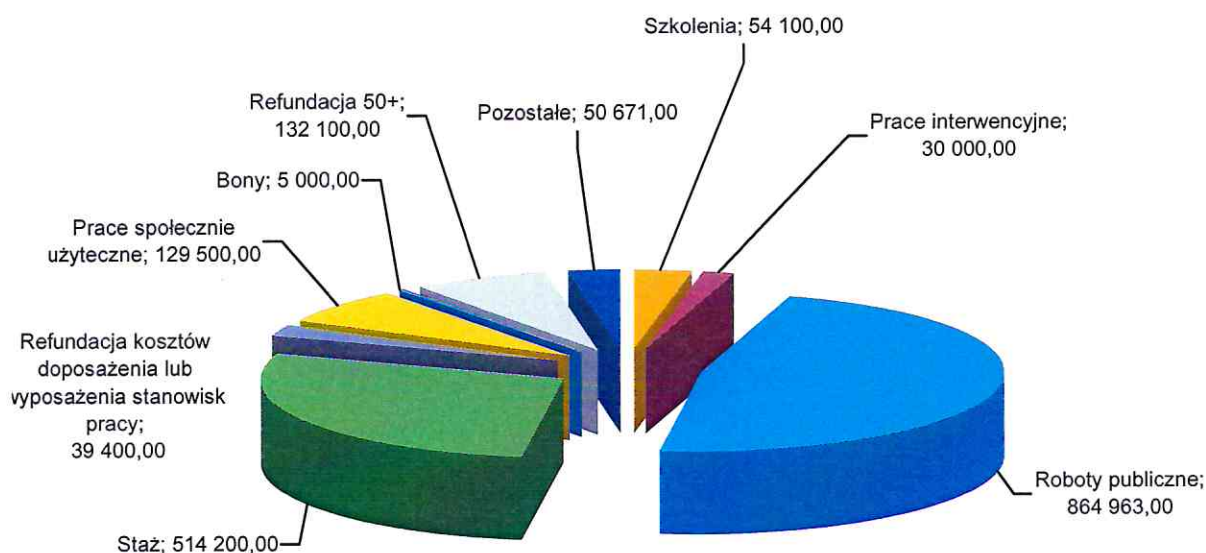
Środki finansowe, będące w dyspozycji Urzędu w 2020 roku, przedstawiono na poniższym wykresie:



**Wykres nr 15:** Środki finansowe przeznaczone na aktywizację osób bezrobotnych będących w dyspozycji Powiatowego Urzędu Pracy w Nakle nad Notecią w 2020 roku. **Źródło:** Dane Powiatowego Urzędu Pracy w Nakle nad Notecią.

Podział budżetu Funduszu Pracy na poszczególne formy aktywizacji osób bezrobotnych przedstawia się w następujący sposób:





**Wykres nr 16:** Podział budżetu Funduszu Pracy (algorytmu) w 2020 roku. **Źródło:** Dane Powiatowego Urzędu Pracy w Nakle nad Notecią.

Podsumowując sytuację na lokalnym rynku pracy powiatu nakielskiego, w tym również miasta i gminy Kcynia, wyróżnić należy w 2020 roku, w odniesieniu do roku ubiegłego, następujące cechy:

- a) istotny wpływ pandemii na lokalny i regionalny rynek pracy;
- b) mniejszą o 12% liczbę podjęć pracy przez bezrobotnych mieszkańców miasta i gminy Kcynia oraz o 20% mniej w powiecie;
- c) duży spadek liczby ofert pracy w dyspozycji Urzędu (2625 ofert w stosunku do 5368 ofert w roku ubiegłym);
- d) wysoki i rosnący udział bezrobotnych kobiet – 58% ogółu bezrobotnych w mieście i gminie Kcynia oraz 62% w powiecie nakielskim;
- e) stosunkowo wysoki poziom bezrobocia na terenach wiejskich – 57% ogółu bezrobotnych w powiecie oraz 65% w gminie Kcynia;
- f) znaczny udział wśród bezrobotnych ludzi młodych – osoby, które nie ukończyły 25 roku życia, to obecnie 20% ogółu bezrobotnych w mieście i gminie oraz 16% w powiecie;

- g) niewystarczające wykształcenie osób bezrobotnych: 34% bezrobotnych mieszkańców miasta i gminy Kcynia posiadało wykształcenie nie wyższe niż gimnazjalne (w powiecie nakielskim 31%);
- h) niemal 21% bezrobotnych mieszkańców miasta i gminy nie posiada jakiegokolwiek doświadczenia zawodowego (16% w powiecie);
- i) ponad 41% bezrobotnych mieszkańców miasta i gminy nie posiada udokumentowanych kwalifikacji (37% w powiecie);
- j) duży wpływ sezonowości na lokalny rynek pracy.

Wszystkie działania podejmowane w ramach różnych źródeł winny przede wszystkim uzupełniać się oferując zarówno możliwie szeroko dostępne wsparcie dla maksymalnie dużej liczby osób, jak też kompleksowy charakter. Aktywizacja jest procesem niezwykle złożonym i wielostronnie uwarunkowanym. Sama aktywna polityka promowania zatrudnienia i przeciwdziałania bezrobociu powinna dążyć do realizacji trzech ważnych zasad. Są to:

1. prymat pracy nad bezrobociem (prymat wszelkiej pracy – stałej, czasowej, w pełnym i niepełnym wymiarze czasu pracy);
2. prymat dochodu z pracy nad zasiłkiem oraz
3. prymat udziału w aktywnych formach nad bezrobociem.

*Sporządził:*

*Przemysław Ulatowski – Dyrektor Powiatowego Urzędu Pracy w Nakle nad Notecią  
Nakło nad Notecią, dnia 9 października 2020 r.*

Powiatowy Urząd Pracy  
w Nakle n. Notecią  
ul. Dąbrowskiego 46  
NIP 558-15-69-039  
Tel. 052 386-76-10, fax 052 386-76-13

DYREKTOR  
*P. Ulatowski*  
Powiatowego Urzędu Pracy  
mgr Przemysław Ulatowski

### **Załączniki:**

**Wykres nr 1:** Stopa bezrobocia w powiecie nakielskim na tle województwa kujawsko – pomorskiego oraz Polski.


**Wykres nr 2:** Stopa bezrobocia w powiecie nakielskim w latach 2018 – 2020.

**Wykres nr 3:** Porównanie liczby zarejestrowanych bezrobotnych w powiecie nakielskim w latach 2018 – 2020.

**Wykres nr 4:** Porównanie liczby zarejestrowanych bezrobotnych w mieście i gminie Kcynia w latach 2018 – 2020.

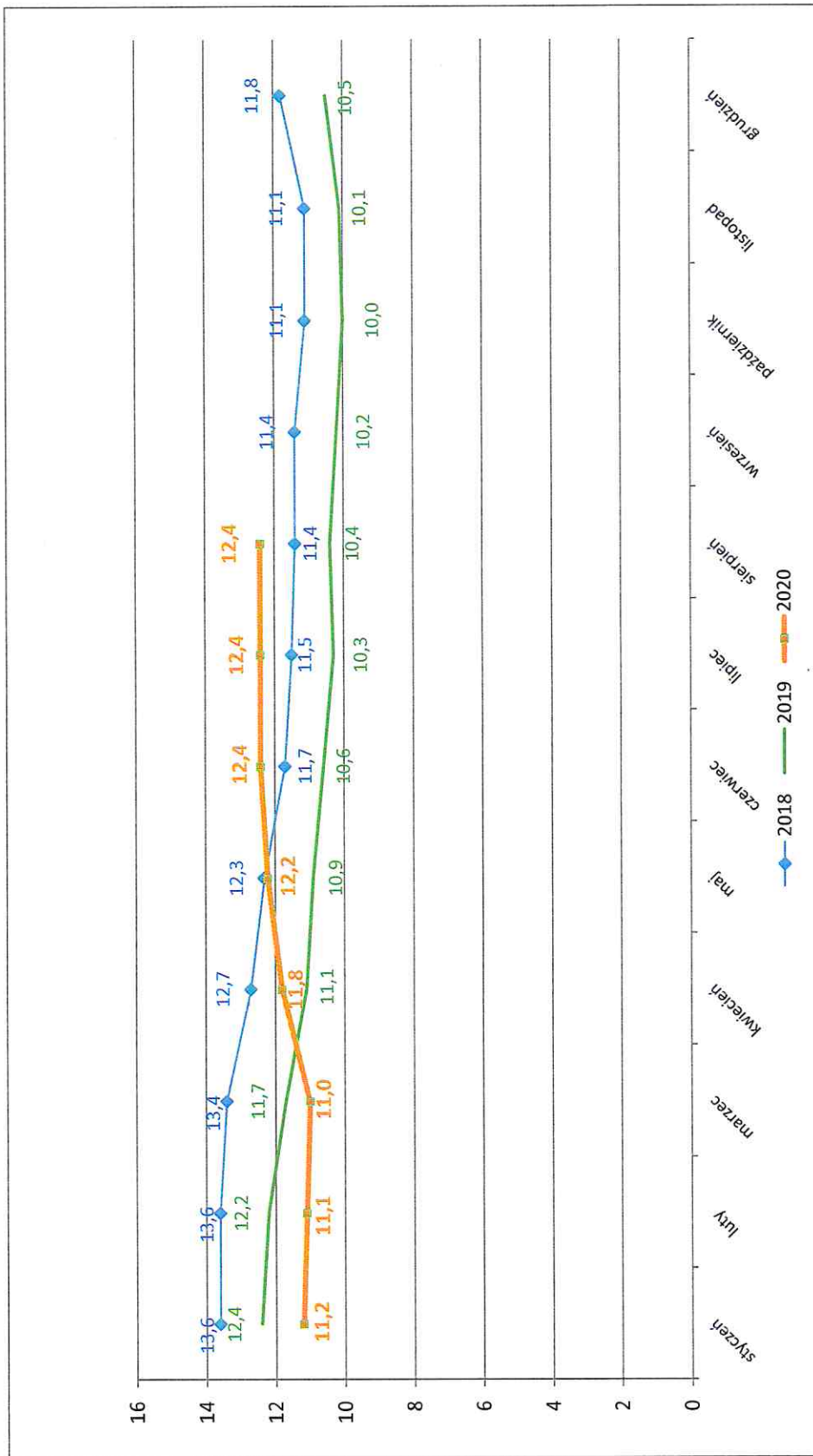
**Wykres nr 5:** Oferty pracy i podjęcia pracy przez bezrobotnych w latach 2018 – 2020.

**Wykres nr 6:** Stopa bezrobocia i liczba bezrobotnych w powiecie nakielskim w latach 2017 - 2020.

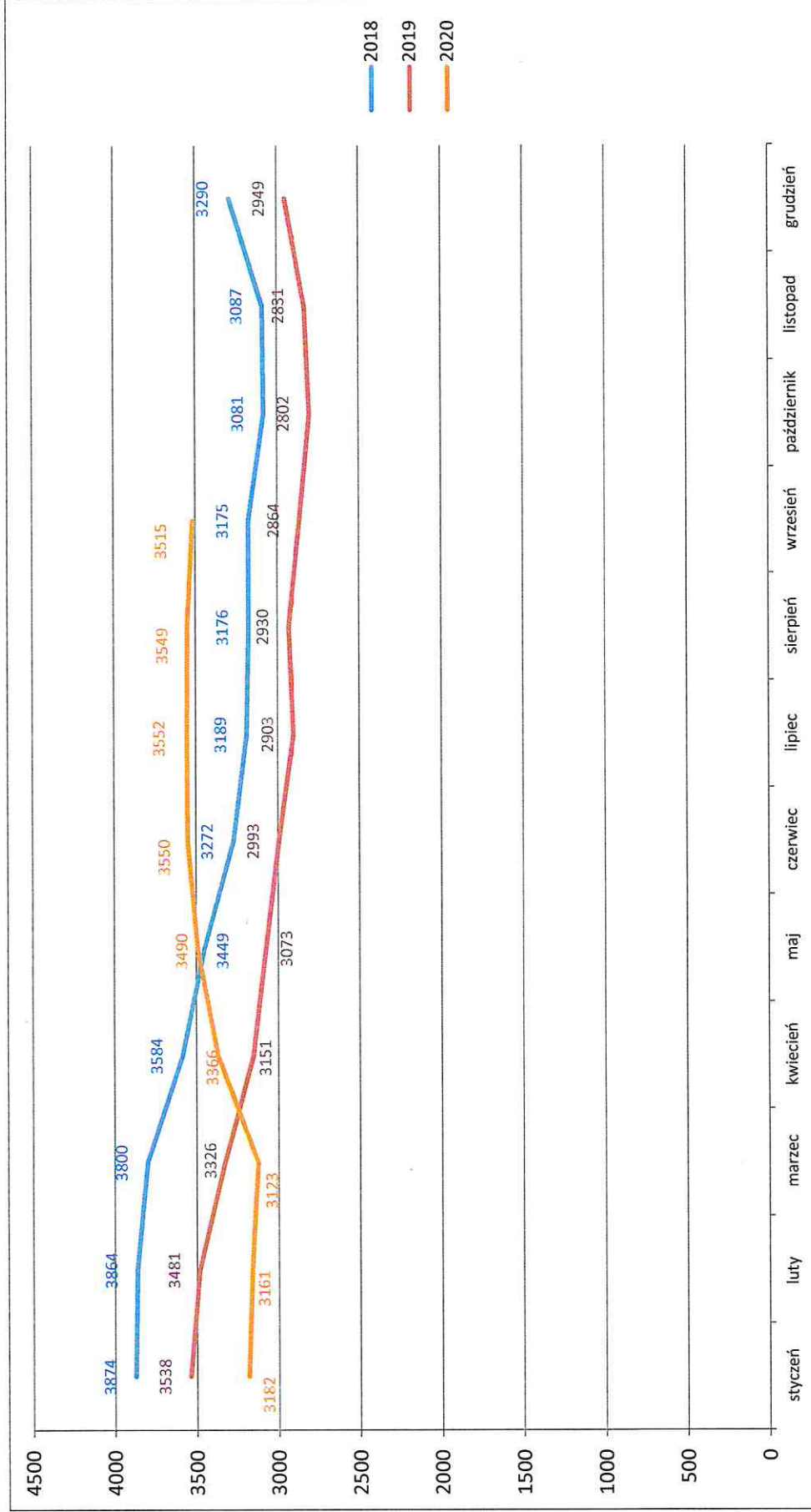


**Wykres nr 1:** Stopa bezrobocia w powiecie nakielskim na tle województwa kujawsko – pomorskiego oraz Polski. **Źródło:** Dane Powiatowego Urzędu Pracy w Nakle nad Notecią.

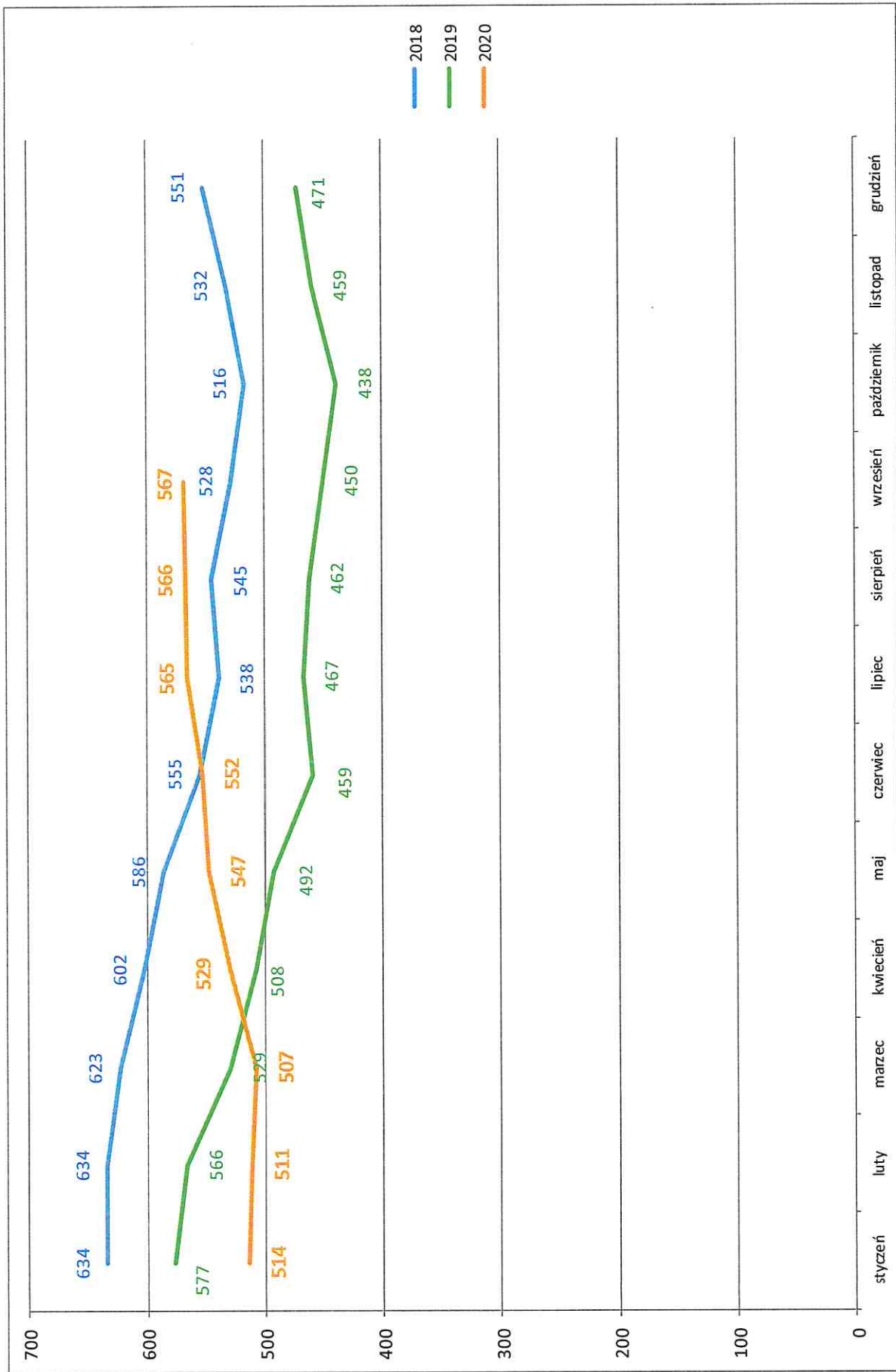




**Wykres nr 2:** Stopa bezrobocia w powiecie naklejskim w latach 2018 – 2020. Źródło: Dane Powiatowego Urzędu Pracy w Nakle nad Notecią.

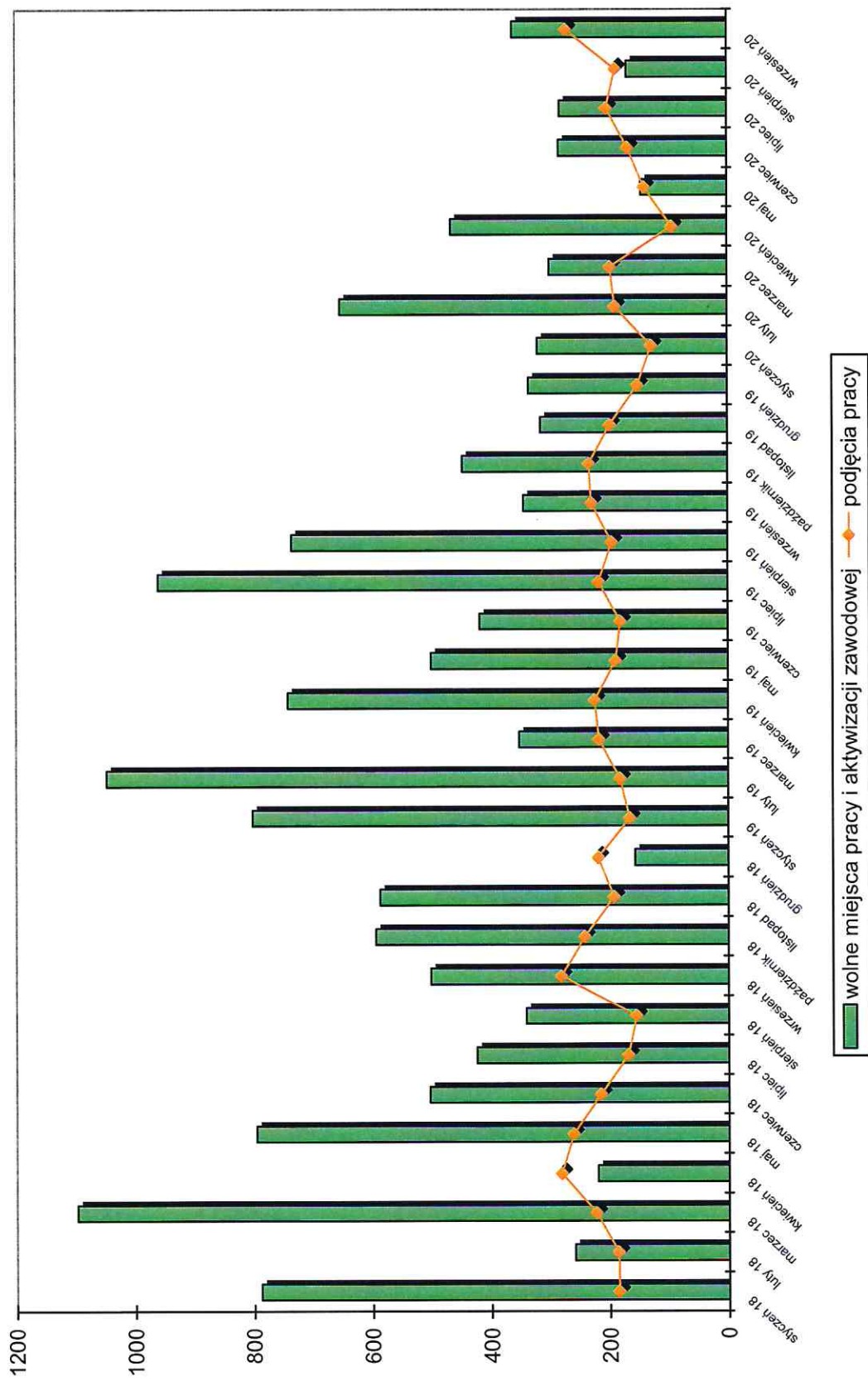


**Wykres nr 3:** Porównanie liczby zarejestrowanych bezrobotnych w powiecie nakleńskim w latach 2018 – 2020. Źródło: Dane Powiatowego Urzędu Pracy w Nakle nad Notecią.

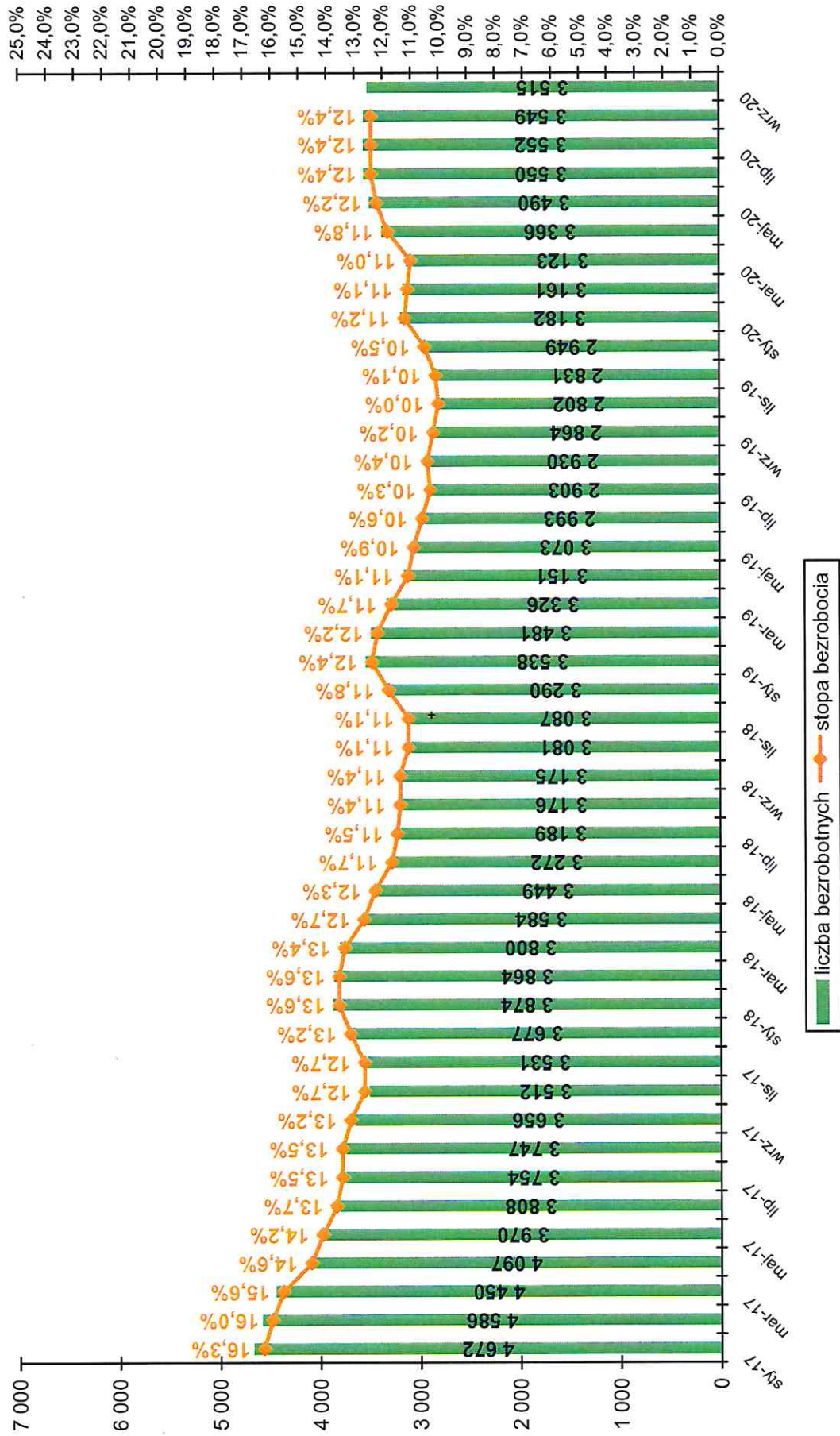


**Wykres nr 4:** Porównanie liczby zarejestrowanych bezrobotnych w mieście i gminie Kcynia w latach 2018 – 2020.  
**Źródło:** Dane Powiatowego Urzędu Pracy w Nakle nad Notecią.





**Wykres nr 5:** Oferty pracy i podjęcia pracy przez bezrobotnych w powiecie nakleńskim w latach 2018 – 2020. Źródło: Dane Powiatowego Urzędu Pracy w Nakle nad Notecią.



Wykres nr 6: Stopa bezrobocia i liczba bezrobotnych w powiecie nakielskim w latach 2017 - 2020. Źródło: Dane Powiatowego Urzędu Pracy w Nakle nad Notecią.